

# 2015년 5·18인식조사 5·18인식지수 종합 결과보고서

2015년 11월

유의사항

도표·그래프·교차분석표 내의 숫자는 반올림되었으므로  
합계와 일치하지 않을 수 있음


# 목 차

제1장. 조사 개요 .....	1
제2장. 주요 결과 요약 .....	5
제3장. 조사 분석 결과 .....	10
I. 5·18인식지수 .....	11
II. 차원별 평가 결과 .....	12
1. 인식평가 .....	12
2. 사업평가(만족도) .....	14
3. 기관평가(인지도) .....	16
III. 5·18민주화운동 인식평가 .....	18
1. 5·18민주화운동 인지도 .....	18
2. 5·18민주화운동의 민주화 기여도 .....	20
3. 5·18민주화운동의 민주주의 상징성 .....	22
4. 5·18민주화운동의 시민의식 및 인권신장 기여도 .....	24
5. 5·18민주화운동의 평화통일 기여도 .....	26
6. 5·18민주화운동의 진상규명 여부 .....	28
IV. 5·18기념재단 사업평가(만족도) .....	30
1. 내용포괄성 및 사전준비 적절성 .....	30
2. 이해용이성 및 내용구성 적절성 .....	32

3. 지속적 관리 및 이해적절성 .....	34
4. 민주화정신 계승 및 발전 적절성 .....	36
5. 향후 지속성 .....	38
6. 전반적 만족도 .....	40
V. 5·18기념재단 기관평가(인지도) .....	42
1. 5·18기념재단 인지도 .....	42

# 조사개요

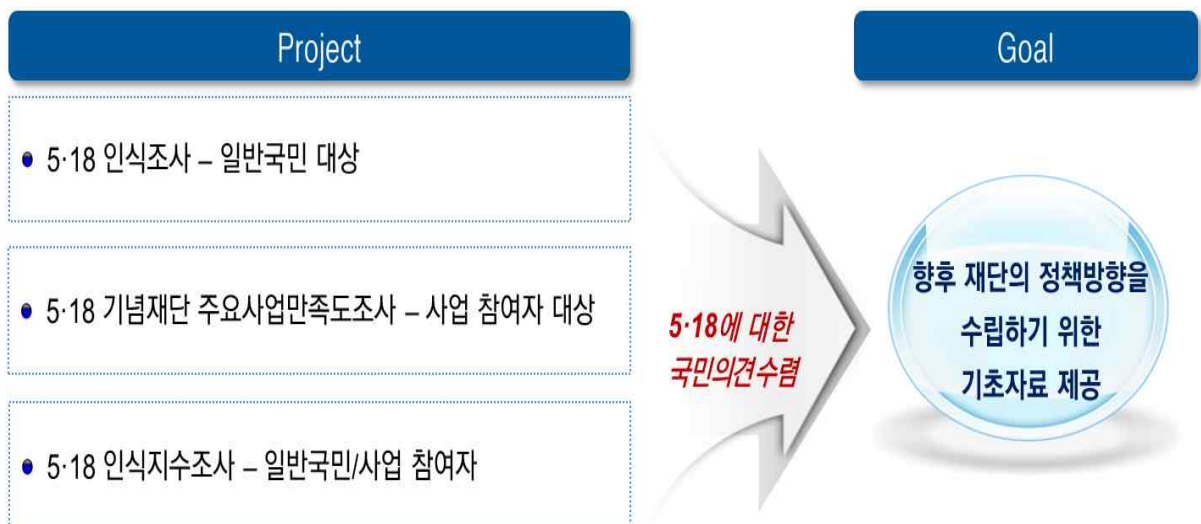
01



# 제1장. 조사 개요

## I. 조사목적

- 5·18기념재단은 5·18민주화운동에 대한 인식과약을 목적으로 2007년부터 매년 5·18인식 조사를 시행해 오고 있음.
- 또한 5·18민주화운동의 정신을 발전 및 계승시키고자 국내 및 해외 일반인과 단체를 대상으로 기념사업, 발간사업, 행사사업 참여 등의 다양한 사업을 펼치고 있음
- 본 조사는 일반국민과 사업참여자들의 △5·18민주화운동에 대한 인식의 추이를 진단하고 △5·18기념재단에 대한 인지도와 △재단 사업에 대한 평가 △사업의 적절성 및 향후 나아가야할 방향 등을 파악함으로써 향후 재단의 유관사업 추진에 기초자료를 제공하기 위한 목적으로 기획됨
- 또한 최근 이슈화 되고 있는 인터넷 공간에서 5·18민주화운동에 대한 비방이나 왜곡에 대해 일반국민들과 사업참여자들의 인식을 알아보고, 향후 재단에서 대응해야 할 방법들에 대해서도 가늠해 보고자 함



## II. 조사설계

구 분	2015년 5·18인식지수 종합 결과보고서 조사 설계	
	일반국민	사업참여자
① 조사대상	만 19세 이상 일반국민	5·18기념재단 사업참여자
② 조사방법	전화면접조사방법 (telephone interview)	사업 특성에 따른 조사방법 다양화 - 개별면접조사 및 전화면접조사
③ 조사방식	CATI(computer assisted telephone interview) 시스템을 활용한 RDD (random digit dialing)방식 조사	-
④ 표본추출	16개 광역시도 및 성, 연령별 인구 크기에 따른 비례할당추출 (proportional quota sampling)	사업별 무작위 추출 (random sampling)
수 유효표본	600명	554명
⑥ 표본오차	95% 신뢰수준에서 최대 허용오차 $\pm 4.00\%$	95% 신뢰수준에서 최대 허용오차 $\pm 4.16\%$
⑦ 조사기간	2015년 5월 12일 ~ 5월 13일	2014년 5월 16일 ~ 10월 8일


### Ⅲ. 5·18인식지수 문항 구성 및 가중치

측정 영역	측정 항목	조사대상
5·18민주화 운동 인식 평가 (w <sub>1</sub> =0.3)	5·18민주화운동 인지도(w <sub>11</sub> =0.16)	일반국민 사업참여자
	5·18민주화운동의 민주화 기여도(w <sub>12</sub> =0.16)	
	5·18민주화운동의 민주주의 상징성(w <sub>13</sub> =0.16)	
	5·18민주화운동의 시민의식 및 인권신장 기여도 (w <sub>14</sub> =0.16)	
	5·18민주화운동의 평화통일 기여도(w <sub>15</sub> =0.16)	
	5·18민주화운동의 진상규명 여부(w <sub>16</sub> =0.16)	
5·18기념재단 사업 만족도 평가 (w <sub>2</sub> =0.6)	내용포괄성/주제적절성(w <sub>21</sub> =0.16)	사업참여자
	이해용이성/내용구성적절성(w <sub>22</sub> =0.16)	
	지속적 관리/이해적절성(w <sub>23</sub> =0.16)	
	민주화정신 계승 및 발전적절성(w <sub>24</sub> =0.16)	
	향후 지속성(w <sub>25</sub> =0.16)	
	전반적 만족도(w <sub>26</sub> =0.16)	
5·18기념재단 기관 인지도 평가 (w <sub>3</sub> =0.1)	5·18기념재단 인지도	일반국민 사업참여자



# 조사 결과 요약

02

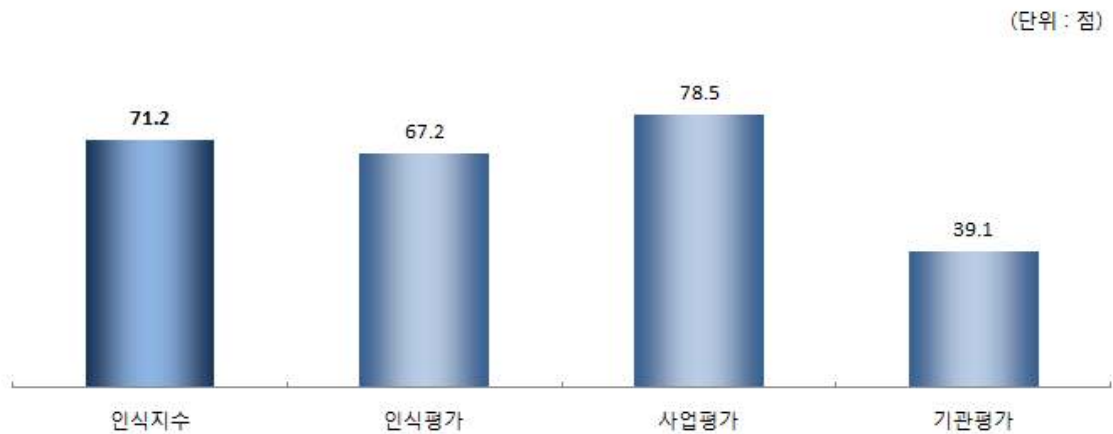


## 제2장. 조사 결과 요약

### I. 5·18인식지수

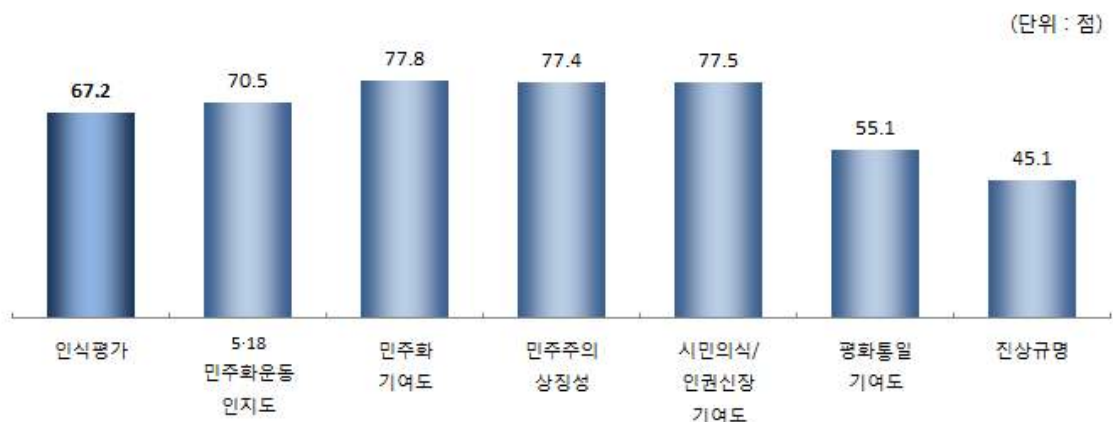
- 2015년 5·18인식지수는 71.2점으로 조사되었음. 이는 2014년 조사결과(71.7점)와 비교하면 0.5점 하락한 결과이며 2013년(71.2점)과는 동일한 수준임. 분야별로 살펴보면, ‘기념재단 사업 만족도에 대한 평가’가 78.5점으로 가장 우수하였고, 다음으로 ‘5·18민주화운동 인식평가’(67.2점), ‘기념재단 인지도에 대한 기관평가’(39.1점) 순으로 나타남.

5·18인식지수



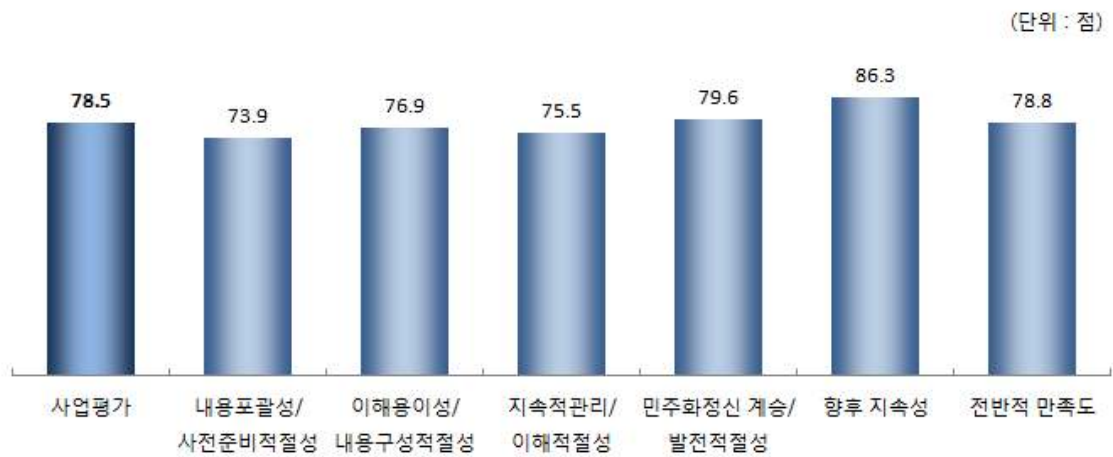
- 2015년 5·18민주화운동 인식평가는 67.2점으로 2014년(71.6점) 대비 4.4점, 2013년(69.8점) 대비 2.6점 하락함. 인식평가는 ‘민주화 기여도’, ‘시민의식 및 인권신장 기여도’, ‘민주주의 상징성’은 77점대로 상대적으로 높고, ‘진상규명 여부’(45.1점) 및 ‘평화통일 기여도’(55.1점)는 상대적으로 낮은 평가를 받음.

인식평가



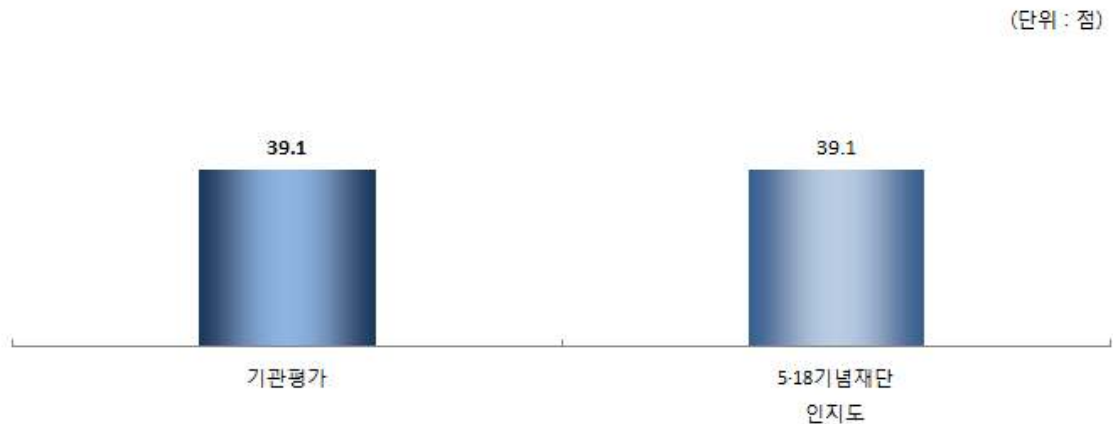
- 2015년 5·18기념재단 사업평가는 78.5점으로 나타남. 이는 2014년 조사결과 (78.0점)와 비교하면 0.5점 상승한 반면, 2013년(81.3점) 대비 2.8점 하락함. 기념재단에서 수행하는 사업의 참여자를 대상으로 한 사업평가에서 ‘향후 지속성’이 86.3점으로 가장 높게 나타남. 다른 항목은 모두 70점대로 비슷한 수준을 보임.

사업평가



- 2015년 5·18기념재단 기관평가는 39.1점으로 나타남. 이는 2014년 조사결과 (59.4점)와 비교하면 20.3점, 2013년(44.3점)은 5.2점 하락함. 기관평가 차원을 구성하는 ‘인지도’ 항목은 2014년 대비 4.2점 하락하였으나, 2013년 대비 14.7 점 상승함.

기관평가




## II. 종합 요약 및 제언

- 5·18기념재단에서는 기관의 설립 목적과 취지에 부합되는 운영을 했는지에 대한 평가를 받고자, 매년 평가를 실시하였음. 지난 2013년부터 인식지수 측정에 변화를 가져왔고 2015년에는 보다 효과적인 결과 도출을 위한 새로운 문항 추가 및 5·18인식조사의 실효성을 높이고자 인식지수 산출 방법에 변화를 주어 일반 국민과 사업참여자를 대상으로 5·18인식지수를 측정함.(※ 인식지수 산출 방법은 개요 참고) 그 결과 2014년 5·18인식지수는 71.2점으로 이는 2014년(71.7점) 대비 0.5점 하락한 결과이며 2013년(71.2점)과는 동일한 수준임. 지난해 보다 하락하였으나 이는 인식지수 산출 변화에 따른 현상으로 판단되며 추후 인식지수 결과 추이를 살펴볼 필요가 있음.
- 5·18민주화운동에 대한 인식평가는 67.2점으로 이는 2013년과 2014년과 비교하여 하락하여 보다 활발한 홍보 활동 등으로 인식도를 높일 필요가 있음. 인식평가 차원의 항목에서 ‘민주화 기여도’, ‘시민의식 및 인권신장 기여도’, ‘민주주의 상징성’은 상대적으로 높게 나타난 반면, ‘진상규명 여부’ 및 ‘평화통일 기여도’는 상대적으로 낮은 평가를 받음. 2013년 및 2014년과 비교하여 대부분 항목이 하락하였으나, ‘진상규명 여부’ 항목은 2013년 이후 꾸준한 상승세를 보임. 인식평가는 지역별로 ‘해외’에서 높게 나타나 이는 ‘해외’지역의 응답자가 모두 5·18민주화운동에 대한 관심이 높은 사업참여자로 5·18인식지수가 높게 나타난 것으로 판단됨. 평소 사회·정치 관련 뉴스 관심도 및 대화 빈도가 높으면 높을수록 5·18인식평가 점수가 높게 나타남. 정치성향별로 ‘진보’가 가장 높게 나타남.
- 2015년 5·18기념재단 사업평가(만족도)는 78.5점으로 나타나 이는 2014년 조사결과와 비교하면 0.5점 상승한 반면, 2013년 대비 2.8점 하락한 결과임. 사업평가 차원의 항목에서 ‘향후 지속성’이 86.3점으로 가장 높게 나타나고 다른 항목은 모두 70점대로 비슷한 수준을 보임. ‘향후 지속성’ 항목이 가장 높게 나타난 항목이나 2013년 이후 하락세를 보이고 있어 꾸준한 사업 유지를 위한 콘텐츠 개발 및 구성 등의 노력으로 사업참여자에게 지속성이 필요한 사업이라는 이미지를 심어줘야 함. 그러나 이해용이성/내용구성적절성 항목은 2013년 이후 꾸준한 상승세를 보이고 있음. 평소 사회·정치 관련 뉴스 관심도 및 대화 빈도가 높으면 높을수록 사업 만족도가 높게 나타남.

- 2015년 5·18기념재단 기관평가는 2013년 및 2014년에서 변화를 주어 이전에 평가에 포함한 사업적절성 항목을 제외하고 5·18기념재단 인지도 항목으로만 기관평가 점수를 산출함. 2015년 5·18기념재단 기관평가(인지도)는 39.1점으로 2014년 대비 20.3점, 2013년 대비 5.2점 하락한 결과임. 기관평가 점수가 큰 폭으로 하락한 것으로 보이나 이는 2013년 및 2014년 5·18기념재단 기관평가에서 사업적절성 항목의 점수가 높게 나타났기 때문임. 2015년 기관평가 항목인 인지도 항목을 비교하면 2014년 대비 4.2점 하락하였으나, 2013년 대비 14.7점 상승함. 평소 사회·정치 관련 뉴스 관심도 및 대화 빈도가 높으면 높을수록 기관평가 인지도가 높게 나타남.

# 조사 결과 분석 03

## 제1장. 5·18인식지수 분석

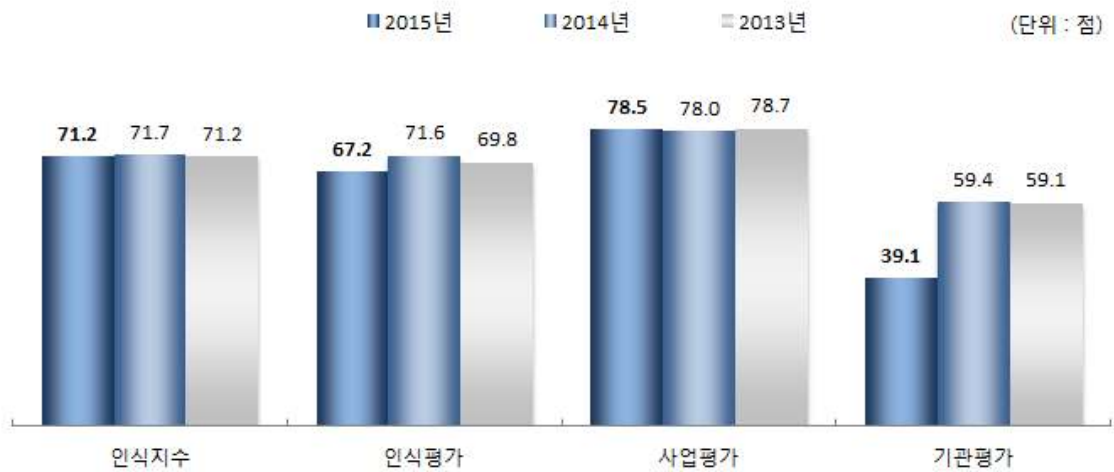


## 제3장. 조사 결과 분석

### I. 5·18인식지수

- 5·18민주화운동과 기념재단 사업에 대한 평가를 종합한 2015년 5·18인식지수는 71.2점으로 나타남. 이는 2014년 조사결과(71.7점)와 비교하면 0.5점 하락한 결과이며 2013년(71.2점)과는 동일한 수준임.
- 차원별로 살펴보면, 사업참여자들의 사업평가가 78.5점으로 가장 우수하였고, 다음으로 5·18민주화운동에 대한 인식평가 67.5점, 기념재단 인지도 평가 39.1점 순으로 나타남

<그림 1> 5·18인식지수



\* 2015년 5·18인식지수 : 인식평가 \* 0.3 + 사업평가 \* 0.6 + 기관평가 \* 0.1

\* 2013년 및 2014년의 인식지수 : 인식평가 \* 0.4 + 사업평가 \* 0.4 + 기관평가 \* 0.2

- 2015년 5·18인식지수는 5·18민주화운동 인지자는 72.8점, 5·18기념재단 인지자는 76.8점으로 나타남.

<표 1> 5·18인식지수

		사례수 (명)	5·18인식지수
<b>전 체</b>		<b>1,154</b>	<b>71.2</b>
5·18민주화운동 인지여부	인지	1,015	72.8
	비인지	139	57.5
5·18기념재단 인지여부	인지	419	76.8
	비인지	735	67.9

- 성별로 ‘남성’이 ‘여성’보다 높게 나타나고, 연령별로 ‘40-49세’에서 74.9점으로 가장 높게 나타남. 지역별로 ‘해외’가 84.1점으로 가장 높게 나타나 이는 ‘해외’ 지역의 응답자가 모두 5·18민주화운동에 대한 관심이 높은 사업참여자로 5·18 인식지수가 높게 나타난 것으로 판단됨.
- 평소 사회·정치 관련 뉴스 관심도 및 대화 빈도가 높으면 높을수록 5·18인식지수가 높게 나타남. 또한, 정치성향별로 ‘진보’가 75.8점으로 가장 높게 나타남.

<표 1> 5·18인식지수

(단위: 점)

		사례수 (명)	5·18인식지수
<b>전 체</b>		<b>1,154</b>	<b>71.2</b>
성별	남성	527	71.7
	여성	627	70.7
연령	만 18세 이하	60	72.1
	만 19-29세	337	68.9
	30-39세	222	73.3
	40-49세	204	74.2
	50-59세	182	72.8
	60세 이상	149	69.8
지역	서울	161	67.6
	인천/경기	218	68.8
	대전/충청	98	60.0
	광주/전라	290	71.6
	대구/경북	111	67.0
	부산/울산/경남	157	79.5
	강원/제주	78	77.7
	해외	41	84.1
사회·정치 관련 뉴스 관심도	상	727	75.4
	중	312	67.2
	하	114	56.1
사회·정치 관련 대화 정도	상	409	77.4
	중	548	68.7
	하	197	62.6
정치성향	진보	578	75.8
	중도	272	64.7
	보수	304	65.8

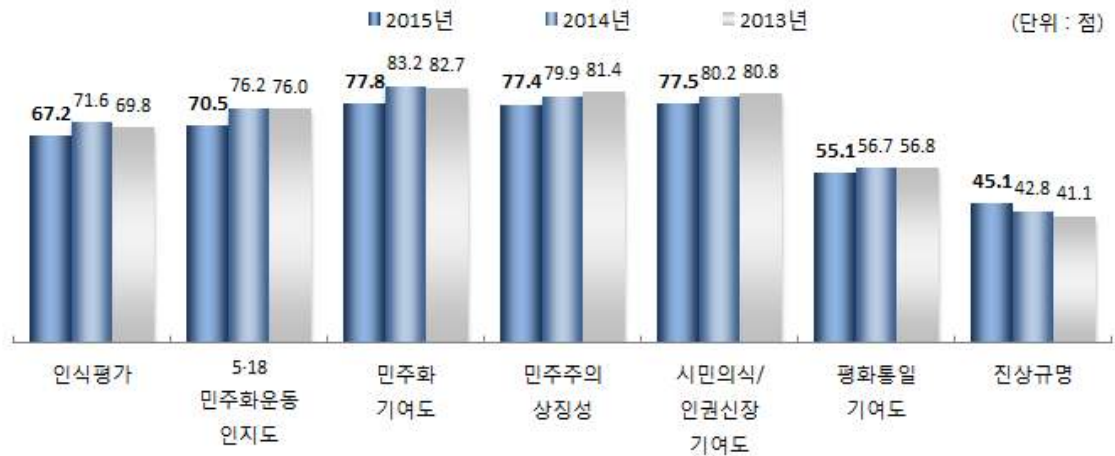


## II. 차원별 평가 결과

### 1. 인식평가

- 2015년 5·18민주화운동 인식평가는 67.2점으로 나타남. 이는 2014년 조사결과(71.6점)와 비교하면 4.4점, 2013년(69.8점)과는 2.6점 하락한 것으로 나타남.
- 인식평가 차원을 구성하는 6개 항목에서 ‘민주화 기여도’(77.8점), ‘시민의식 및 인권신장 기여도’(77.5점), ‘민주주의 상징성’(77.4점)은 상대적으로 높게 나타난 반면, ‘진상규명 여부’(45.1점) 및 ‘평화통일 기여도’(55.1점)는 상대적으로 낮은 평가를 받음.

<그림 2> 5·18민주화운동 인식평가



- 5·18인식평가는 일반국민(60.6점)에 비해 사업참여자(74.4점)가 높게 나타남. ‘진상규명 여부’에 대한 평가는 일반국민과 사업참여자가 큰 차이를 보이지 않는 것으로 나타남.

<표 2> 5·18인식평가

(점)	인식 평가	5·18 민주화운동 인지도	민주화 기여도	민주주의 상징성	시민의식 및 인권신장 기여도	평화통일 기여도	진상규명 여부
전 체	67.5	70.5	77.8	77.4	77.5	55.1	45.1
일반국민	60.6	68.2	70.4	69.1	70.3	44.1	41.4
사업참여자	74.4	72.9	85.9	86.3	85.2	67.0	49.1

- 인식평가는 성별로 ‘남성’이 ‘여성’보다 높게 나타나고, 연령별로 ‘40-49세’, 지역별로 ‘해외’에서 상대적으로 높게 나타남. 또한, 5·18민주화운동 인지자 및 5·18기념재단 인지자가 비인지자 보다 높게 나타남.
- 평소 사회·정치 관련 뉴스 관심도 및 대화 빈도가 높으면 높을수록 인식평가 점수가 높게 나타남. 또한, 정치성향별로 ‘진보’가 72.6점으로 가장 높게 나타남.

<표 2> 5·18인식평가

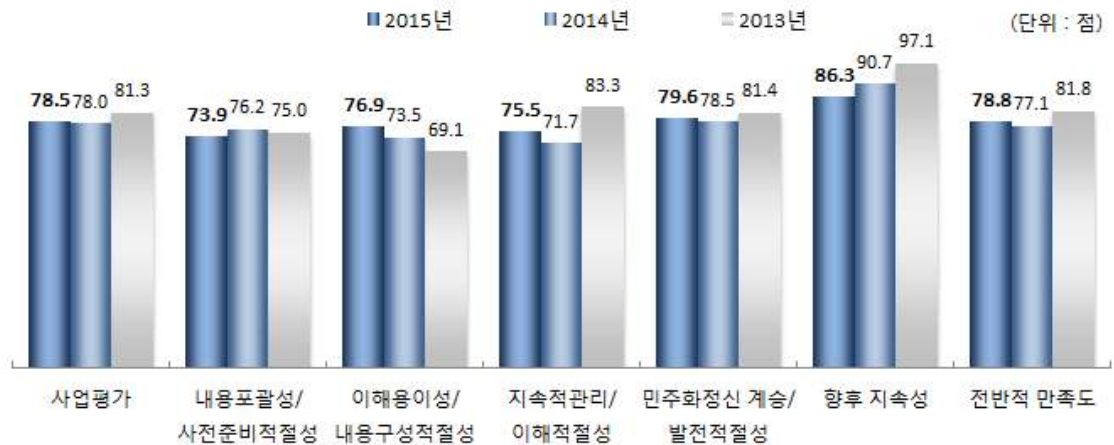
(단위: 점)

		인식 평가	5·18 민주화운동 인지도	민주화 기여도	민주주의 상징성	시민의식/ 인권신장 기여도	평화통일 기여도	진상규명 여부
<b>전 체</b>		<b>67.5</b>	<b>70.5</b>	<b>77.8</b>	<b>77.4</b>	<b>77.5</b>	<b>55.1</b>	<b>45.1</b>
성별	남성	67.4	74.0	78.1	77.1	76.6	53.1	45.7
	여성	67.0	67.5	77.6	77.5	78.2	56.7	44.6
연령	만 18세 이하	72.1	71.1	90.4	88.3	85.4	58.3	39.2
	만 19~29세	67.4	65.8	78.8	78.5	78.2	55.9	47.0
	30~39세	68.0	69.9	79.7	80.8	79.5	55.9	42.3
	40~49세	69.8	73.6	82.2	80.9	81.0	57.8	43.3
	50~59세	66.7	75.8	73.7	73.5	74.8	56.0	46.1
	60세 이상	60.9	70.7	66.8	65.1	68.1	45.8	48.7
지역	서울	63.6	68.8	76.1	73	76.2	46.5	40.8
	인천/경기	63.1	69.8	72.8	73.7	71.8	47.0	43.3
	대전/충청	59.6	67.2	66.7	68.3	68.9	43.0	43.6
	광주/전라	71.5	71.7	81.8	84.3	82.3	62.3	46.8
	대구/경북	67.6	70.9	81.9	75.8	78.7	54.6	43.8
	부산/울산/경남	66.8	69.0	77.7	75.6	76.6	58.7	42.9
	강원/제주	72.5	73.8	82.3	83.5	83.4	65.8	46.2
	해외	81.7	77.2	90.2	85.4	87.2	76.2	73.8
5·18민주화운동 인지여부	인지	69.3	76.0	80.2	79.3	79.6	55.8	45.0
	비인지	51.7	30.2	60.1	63.1	61.6	49.6	45.6
5·18기념재단 인지여부	인지	74.2	79.4	83.4	84.4	84.0	64.9	49.3
	비인지	63.2	65.3	74.6	73.3	73.7	49.5	42.7
사회·정치 관련 뉴스 관심도	상	70.8	75.0	83.4	82	82.0	58.0	44.4
	중	63.5	64.3	72.3	72.9	72.7	52.1	46.4
	하	54.8	58.2	57.6	59.9	61.8	45.0	46.2
사회·정치 관련 대화 정도	상	74.1	78.9	87.3	84.8	85.2	63.2	45.3
	중	65.3	67.5	75.4	75.3	75.3	52.9	45.6
	하	58.1	61.1	64.6	67.5	67.5	44.4	43.5
정치성향	진보	72.6	74.7	85.9	85.1	84.9	62.4	42.4
	중도	62.0	64.5	71.3	70.3	71.1	48.5	46.3
	보수	61.7	67.7	68.3	68.8	69.2	47.0	49.2

## 2. 사업평가(만족도)

- 2015년 5·18기념재단 사업평가는 78.5점으로 나타남. 이는 2014년 조사결과(78.0점)와 비교하면 0.5점 상승한 반면, 2013년(81.3점) 대비 2.8점 하락함.
- 사업평가 차원을 구성하는 6개 항목에서 ‘향후 지속성’이 86.3점으로 가장 높게 나타남. 다른 항목은 모두 70점대로 비슷한 수준을 보임.

<그림 3> 5·18기념재단 사업평가



- 사업별로 사업평가 점수는 ‘5·18아카데미’가 96.5점으로 가장 높고, 다음으로 ‘5·18교사양성’(96.0점), ‘5·18교육자료개발’(82.8점) 등의 순으로 나타나 교육 관련 사업에서 상대적으로 높은 평가를 받음.

<표 3> 5·18기념재단 사업평가

	사업평가	내용포괄성/준비적절성	이해용이성/구성적절성	지속적관리/이해적절성	민주화정신 계승/발전적절성	향후 지속성	전반적 만족도
<b>전 체</b>	<b>78.5</b>	<b>73.9</b>	<b>76.9</b>	<b>75.5</b>	<b>79.6</b>	<b>86.3</b>	<b>78.8</b>
광주아시아포럼	76.1	67.5	77.3	72.3	80.5	83.5	75.8
5·18아카데미	96.5	97.2	91.7	98.6	94.4	98.6	98.6
5·18교사양성	96.0	95.6	98.2	94.4	93.2	97.4	97.1
전국고등학생토론회	81.0	80.6	76.3	72.0	85.8	89.7	81.9
레드페스타	70.3	61.3	66.0	70.0	72.0	82.7	70.0
오월길	71.6	69.3	72.3	70.0	69.8	77.3	71.3
5·18교육자료개발	82.8	81.4	76.7	72.1	85.5	95.4	85.5

- 사업평가는 성별로 ‘남성’이 ‘여성’보다 높게 나타나고, 연령별로 ‘40-49세’, 지역별로 ‘부산/울산/경남’에서 상대적으로 높게 나타남. 또한 5·18민주화운동 인지자 및 5·18기념재단 인지자가 비인지자 보다 높게 나타남.
- 평소 사회·정치 관련 뉴스 관심도 및 대화 빈도가 높으면 높을수록 사업 만족도가 높게 나타남. 또한, 정치성향별로 ‘진보’가 82.6점으로 가장 높게 나타남.

<표 3> 5·18기념재단 사업평가

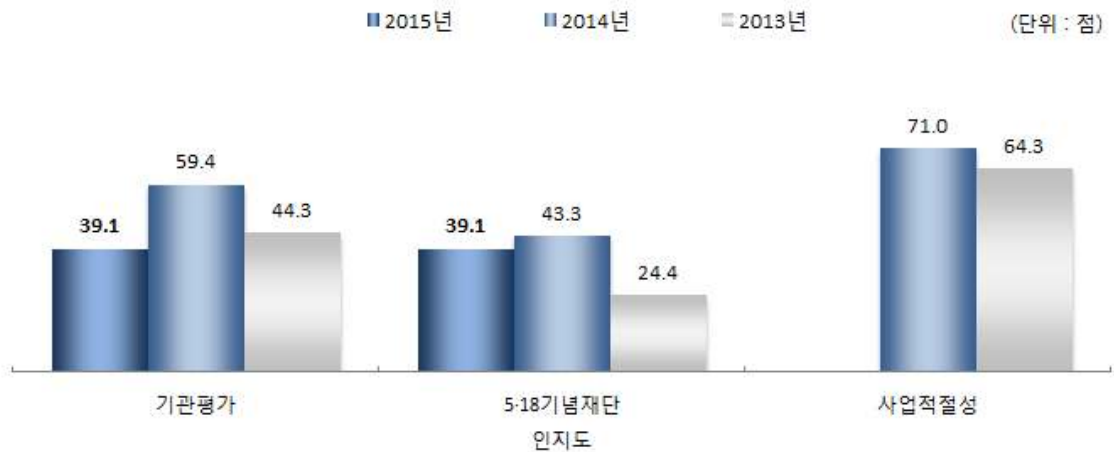
(단위: 점)

		사업평가	내용포괄성 준비적절성	이해용이성 구성적절성	지속적관리 이해적절성	민주화 정신계승/ 발전적절성	향후 지속성	전반적 만족도
<b>전 체</b>		<b>78.5</b>	<b>73.9</b>	<b>76.9</b>	<b>75.5</b>	<b>79.6</b>	<b>86.3</b>	<b>78.8</b>
성별	남성	78.9	74.6	78.9	75.3	79.5	85.9	79.4
	여성	78.2	73.4	75.4	75.5	79.7	86.6	78.4
연령	만 18세 이하	80.1	79.6	75.8	70.8	84.6	88.8	81.3
	만 19~29세	75.1	68.5	72.2	73.8	76.3	84.3	75.8
	30~39세	81.8	81.1	80.1	79.4	82.9	86.2	81.1
	40~49세	81.9	75.7	85.3	77.1	82.2	88.0	83.2
	50~59세	79.8	73.8	81.8	77.8	79.4	88.9	77.4
	60세 이상	79.6	77.3	68.2	75.0	77.3	93.2	86.4
지역	서울	76.4	76.3	76.9	73.1	74.4	83.3	74.4
	인천/경기	77.9	73.8	73.3	70.4	79.7	89.0	81.4
	대전/충청	64.6	63.9	60.4	60.4	67.4	71.5	63.9
	광주/전라	75.4	68.3	72.7	71.9	77.2	86.4	75.6
	대구/경북	71.8	69.0	72.0	67.5	74.0	77.0	71.0
	부산/울산/경남	93.3	92.3	92.7	90.4	93.9	96.2	94.6
	강원/제주	84.8	82.4	87.8	85.8	81.4	86.8	84.8
해외	87.6	77.4	85.4	89.0	90.9	94.5	88.4	
5·18민주화운동 인지여부	인지	79.9	75.3	78.2	76.9	80.8	87.7	80.3
	비인지	66.1	60.9	64.6	62.7	68.6	74.1	65.5
5·18기념재단 인지여부	인지	78.6	73.3	76.9	76.2	79.5	86.9	78.5
	비인지	78.4	74.5	76.9	74.6	79.7	85.7	79.1
사회·정치 관련 뉴스 관심도	상	83.2	79.6	80.9	79.3	84.0	90.8	84.5
	중	74.8	70.4	72.5	74.5	76.2	82.0	73.5
	하	60.7	50.0	64.8	56.2	63.1	71.3	59.0
사회·정치 관련 대화 정도	상	83.5	78.9	81.9	79.3	85.3	91.2	84.2
	중	76.1	71.9	75.0	74.4	75.7	83.6	76.0
	하	70.4	64.6	67.4	67.1	73.3	79.2	70.5
정치성향	진보	82.6	77.9	80.4	79.5	83.6	90.4	83.8
	중도	71.7	68.2	69.8	69.2	71.9	79.6	71.3
	보수	73.0	66.6	74.3	69.3	76.4	81.1	70.3

### 3. 기관평가(인지도)

- 2015년 5·18기념재단 기관평가는 39.1점으로 나타남. 이는 2014년 조사결과(59.4점)와 비교하면 20.3점, 2013년(44.3점)은 5.2점 하락함.
- 기관평가 차원을 구성하는 ‘인지도’ 항목은 2014년 대비 4.2점 하락하였으나, 2013년 대비 14.7점 상승함.

<그림 4> 5·18기념재단 기관평가



※ 2015년 기관평가에서 사업적절성 항목은 평가에서 제외함.

- 5·18기념재단 기관평가 인지도는 일반국민(30.3점)에 비해 사업참여자(48.6점)가 높게 나타남.

<표 4> 5·18기념재단 기관평가

	기관평가	5·18기념재단 인지도
전 체	39.1	39.1
일반국민	30.3	30.3
사업참여자	48.6	48.6

- 기관평가 인지도는 성별로 ‘남성’이 ‘여성’보다 높게 나타나고, 연령별로 ‘50-59세’, 지역별로 ‘해외’에서 상대적으로 높게 나타남. 또한 5·18민주화운동 인지자 및 5·18기념재단 인지자가 비인지자 보다 높게 나타남.
- 평소 사회·정치 관련 뉴스 관심도 및 대화 빈도가 높으면 높을수록 기관평가 인지도가 높게 나타남. 또한, 정치성향별로 ‘진보’가 45.0점으로 가장 높게 나타남.

<표 4> 5·18기념재단 기관평가

(단위: 점)

		기관평가	5·18기념재단 인지도
<b>전 체</b>		<b>39.1</b>	<b>39.1</b>
성별	남성	41.3	41.3
	여성	37.3	37.3
연령	만 18세 이하	23.9	23.9
	만 19~29세	36.1	36.1
	30~39세	38.2	38.2
	40~49세	41.4	41.4
	50~59세	49.2	49.2
	60세 이상	38.0	38.0
지역	서울	27.2	27.2
	인천/경기	31.8	31.8
	대전/충청	33.4	33.4
	광주/전라	48.8	48.8
	대구/경북	36.8	36.8
	부산/울산/경남	34.6	34.6
	강원/제주	51.0	51.0
	해외	70.7	70.7
5·18민주화운동 인지여부	인지	41.3	41.3
	비인지	23.4	23.4
5·18기념재단 인지여부	인지	73.5	73.5
	비인지	19.5	19.5
사회·정치 관련 뉴스 관심도	상	42.7	42.7
	중	33.1	33.1
	하	32.5	32.5
사회·정치 관련 대화 정도	상	50.6	50.6
	중	34.0	34.0
	하	29.3	29.3
정치성향	진보	45.0	45.0
	중도	31.1	31.1
	보수	35.1	35.1

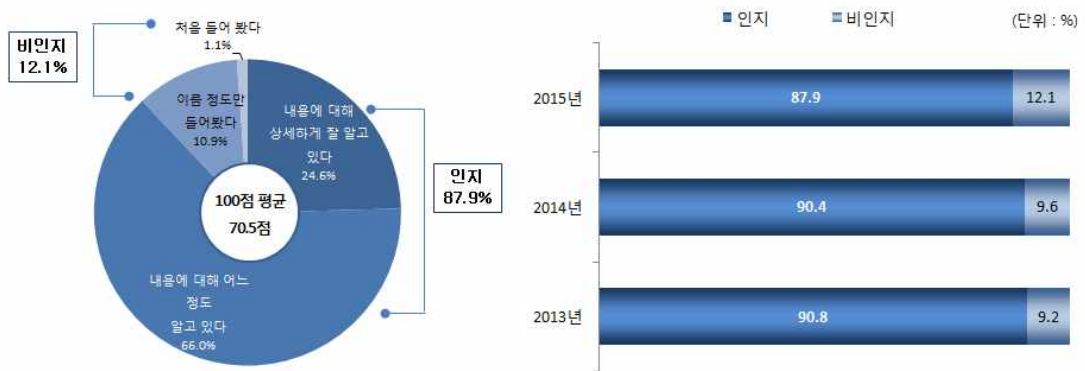
### Ⅲ. 5·18민주화 운동 인식평가

#### 1. 5·18민주화운동 인지도

문1 귀하께서는 5·18민주화운동에 대해 알고 계십니까?

- 5·18민주화운동에 대한 ‘인지’는 87.9%(내용에 대해 상세하게 잘 알고 있다 : 24.6% + 내용에 대해 어느 정도 알고 있다 : 66.0%)로 나타나고, ‘비인지’는 12.1%(이름 정도만 들어봤다 : 10.9% + 처음 들어봤다 : 1.1%)로 나타남.
- 5·18민주화운동에 대한 인지도는 2013년 이후 하락세를 보이고 있음.

<그림 5> 5·18민주화운동 인지도



(Base:전체 응답자, n=1,154, 단위:%)

- 5·18민주화운동 인지도는 사업참여자가 90.1%로 일반국민(86.0%)보다 높게 나타남.

<표 5> 5·18민주화운동 인지도

	사례수 (명)	처음 들어 봤다	이름 정도만 들어봤다	내용에 대해 어느 정도 알고 있다	내용에 대해 상세하게 잘 알고 있다	종합		100점 평균 (점)	
						인지	비인지		
전 체	1,154	1.1	10.9	63.4	24.6	87.9	12.1	70.5	
구분	일반국민	600	1.2	12.8	66.0	19.9	86.0	14.0	68.2
	사업참여자	554	1.1	8.8	60.5	29.6	90.1	9.9	72.9

- 5·18민주화운동에 대한 ‘인지’는 성별로 ‘남성’이 ‘여성’ 보다 높게 나타나고, 연령별로 ‘40-49세’, 지역별로 ‘강원/제주’에서 상대적으로 높게 나타남. 5·18기념재단 인지자가 95.5%로 비인지자(83.6%) 보다 높게 나타남.
- 평소 사회·정치 관련 뉴스 관심도 및 대화 빈도가 높으면 높을수록 5·18민주화운동에 대한 인지도가 높은 것으로 나타남. 또한, 정치성향별로 ‘진보’가 91.6%로 가장 높게 나타남.

<표 5> 5·18민주화운동 인지도

(단위: %)

	사례수 (명)	처음 들어 봤다	이름 정도만 들어봤다	내용에 대해 어느 정도 알고 있다	내용에 대해 상세하게 잘 알고 있다	종합		100점 평균 (점)	
						인지	비인지		
<b>전 체</b>	<b>1,154</b>	<b>1.1</b>	<b>10.9</b>	<b>63.4</b>	<b>24.6</b>	<b>87.9</b>	<b>12.1</b>	<b>70.5</b>	
성별	남성	527	0.9	8.2	58.8	32.0	90.8	9.2	74.0
	여성	627	1.3	13.2	67.2	18.3	85.5	14.5	67.5
연령	만 18세 이하	60	0.0	6.7	73.3	20.0	93.3	6.7	71.1
	만 19-29세	337	1.8	14.2	68.8	15.2	84.0	16.0	65.8
	30-39세	222	2.0	12.1	60.2	25.7	85.9	14.1	69.9
	40-49세	204	0.4	5.8	66.3	27.4	93.8	6.2	73.6
	50-59세	182	0.5	7.0	56.9	35.5	92.4	7.6	75.8
	60세 이상	149	0.7	15.1	55.6	28.5	84.2	15.8	70.7
지역	서울	161	2.1	9.8	67.8	20.3	88.1	11.9	68.8
	인천/경기	218	0.9	10.1	67.4	21.5	88.9	11.1	69.8
	대전/충청	98	1.0	15.3	64.7	18.9	83.6	16.4	67.2
	광주/전라	290	0.7	10.8	61.3	27.3	88.5	11.5	71.7
	대구/경북	111	0.9	11.8	61.0	26.4	87.3	12.7	70.9
	부산/울산/경남	157	1.2	9.9	69.8	19.1	88.9	11.1	69.0
	강원/제주	78	1.3	9.4	56.0	33.3	89.3	10.7	73.8
	해외	41	2.4	14.6	31.7	51.2	82.9	17.1	77.2
5·18 기념재단 인지여부	인지	419	0.2	4.2	52.5	43.0	95.5	4.5	79.4
	비인지	735	1.7	14.7	69.5	14.1	83.6	16.4	65.3
사회·정치 관련 뉴스 관심도	상	727	0.4	5.0	63.7	30.9	94.6	5.4	75.0
	중	312	1.7	17.8	66.5	14.0	80.5	19.5	64.3
	하	114	4.4	29.7	52.9	13.1	66.0	34.0	58.2
사회·정치 관련 대화 빈도	상	409	0.2	3.9	54.7	41.2	95.8	4.2	78.9
	중	548	0.6	12.5	70.8	16.1	86.9	13.1	67.5
	하	197	4.7	20.9	60.7	13.6	74.4	25.6	61.1
정치성향	진보	578	0.5	7.9	58.6	33.0	91.6	8.4	74.7
	중도	272	3.0	13.9	69.7	13.4	83.1	16.9	64.5
	보수	304	0.7	14.1	66.8	18.5	85.3	14.7	67.7

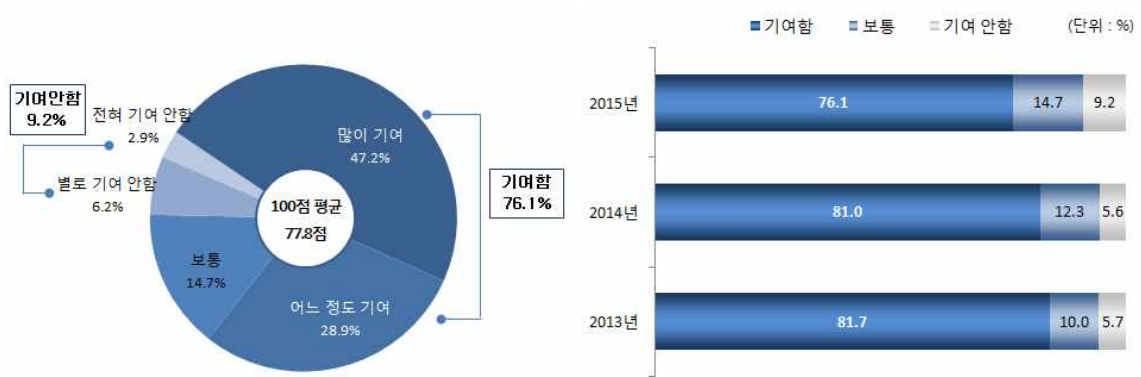


## 2. 5·18민주화운동의 민주화 기여도

문2 5·18민주화운동이 민주화에 기여했다고 생각하십니까?

- 🟡 5·18민주화운동의 민주화 기여도는 ‘기여했다’가 76.1%(많이 기여 : 47.2% + 어느 정도 기여 : 28.9%)로 나타나고, ‘기여 안했다’는 9.2%(전혀 기여 안함 : 2.9% + 별로 기여 안함 : 6.2%)로 나타남.(보통 : 14.7%)
- 🟡 5·18민주화운동의 민주화 기여도는 2013년 이후 하락세를 보이고 있음.

<그림 6> 5·18민주화운동의 민주화 기여도



(Base:전체 응답자, n=1,154)

- 🟡 5·18민주화운동이 민주화에 ‘기여했다’라는 응답은 사업참여자가 84.7%로 일반 국민(68.2%) 보다 높게 나타남.

<표 6> 5·18민주화운동의 민주화 기여도

	사례수 (명)	전혀 기여 안함	별로 기여 안함	보통	어느 정도 기여	많이 기여	종합			100점 평균 (점)	
							기여 안함	보통	기여함		
							(%)	(%)	(%)		
전 체	1,154	2.9	6.2	14.7	28.9	47.2	9.2	14.7	76.1	77.8	
구분	일반국민	600	5.1	8.0	18.7	36.7	31.5	13.1	18.7	68.2	70.4
	사업참여자	554	0.5	4.3	10.5	20.4	64.3	4.9	10.5	84.7	85.9

- ‘기여했다’라는 응답은 성별로 ‘남성’이 ‘여성’ 보다 높게 나타나고, 연령별로 ‘만 18세 이하’, 지역별로 ‘해외’에서 상대적으로 높게 나타남. 5·18민주화운동 인지자 및 5·18기념재단 인지자가 비인지자 보다 높게 나타남.
- 평소 사회·정치 관련 뉴스 관심도 및 대화 빈도가 높으면 높을수록 5·18민주화운동이 민주화에 ‘기여했다’는 응답이 높은 것으로 나타남. 또한, 정치성향별로 ‘진보’가 86.3%로 가장 높게 나타남.

<표 6> 5·18민주화운동의 민주화 기여도

(단위:%)

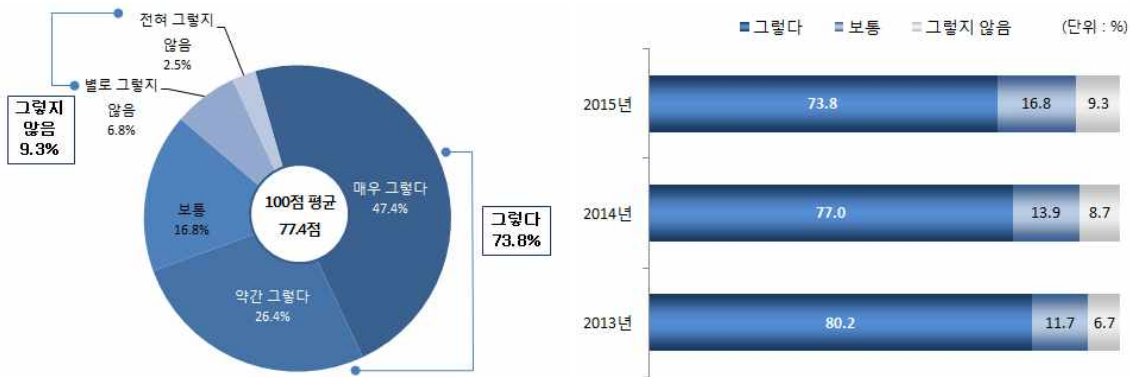
	사례수 (명)	전혀 기여 안함	별로 기여 안함	보통	어느 정도 기여	많이 기여	종합			100점 평균 (점)	
							기여 안함	보통	기여 함		
<b>전 체</b>	<b>1,154</b>	<b>2.9</b>	<b>6.2</b>	<b>14.7</b>	<b>28.9</b>	<b>47.2</b>	<b>9.2</b>	<b>14.7</b>	<b>76.1</b>	<b>77.8</b>	
성별	남성	527	4.1	5.4	14.1	26.8	49.6	9.5	14.1	76.3	78.1
	여성	627	1.9	6.9	15.3	30.7	45.2	8.8	15.3	75.9	77.6
연령	만 18세 이하	60	0.0	1.7	1.7	30.0	66.7	1.7	1.7	96.7	90.4
	만 19-29세	337	1.2	7.4	15.9	26.1	49.4	8.6	15.9	75.5	78.8
	30-39세	222	3.3	5.1	11.5	29.7	50.4	8.4	11.5	80.1	79.7
	40-49세	204	2.9	3.6	10.1	28.7	54.7	6.5	10.1	83.4	82.2
	50-59세	182	5.4	7.8	14.4	31.1	41.3	13.2	14.4	72.3	73.7
	60세 이상	149	4.3	8.8	29.1	31.1	26.7	13.1	29.1	57.8	66.8
지역	서울	161	4.4	4.3	17.0	31.0	43.3	8.8	17.0	74.2	76.1
	인천/경기	218	6.1	9.1	13.6	30.0	41.3	15.1	13.6	71.3	72.8
	대전/충청	98	3.1	13.7	21.5	36.9	24.8	16.8	21.5	61.7	66.7
	광주/전라	290	1.3	5.8	13.4	23.6	56.0	7.1	13.4	79.6	81.8
	대구/경북	111	0.0	3.6	15.1	31.4	50.0	3.6	15.1	81.3	81.9
	부산/울산/경남	157	3.4	5.2	14.1	31.7	45.6	8.6	14.1	77.3	77.7
	강원/제주	78	1.3	3.8	12.4	29.5	53.0	5.1	12.4	82.5	82.3
해외	41	0.0	0.0	12.2	14.6	73.2	0.0	12.2	87.8	90.2	
5·18 민주화운동 인지여부	인지	1015	2.7	4.8	12.5	29.1	51.0	7.4	12.5	80.1	80.2
	비인지	139	4.8	16.8	31.1	27.7	19.6	21.6	31.1	47.3	60.1
5·18 기념재단 인지여부	인지	419	2.1	4.0	13.2	19.3	61.2	6.2	13.2	80.6	83.4
	비인지	735	3.4	7.5	15.6	34.3	39.2	10.9	15.6	73.5	74.6
사회·정치 관련 뉴스 관심도	상	727	2.1	4.4	9.0	26.8	57.7	6.5	9.0	84.4	83.4
	중	312	3.3	5.1	24.0	34.5	33.1	8.4	24.0	67.6	72.3
	하	114	7.1	20.9	25.7	27.2	19.1	28.0	25.7	46.3	57.6
사회·정치 관련 대화 빈도	상	409	1.2	4.4	6.3	19.8	68.2	5.7	6.3	88.0	87.3
	중	548	2.9	5.2	19.2	32.9	39.9	8.0	19.2	72.8	75.4
	하	197	6.5	13.0	19.8	36.8	23.9	19.5	19.8	60.7	64.6
정치성향	진보	578	1.6	4.0	8.1	22.0	64.4	5.6	8.1	86.3	85.9
	중도	272	2.6	10.3	19.9	33.8	33.4	12.9	19.9	67.2	71.3
	보수	304	5.7	6.9	22.8	37.7	26.9	12.5	22.8	64.6	68.3

### 3. 5·18민주화운동의 민주주의 상징성

문3 5·18민주화운동이 민주주의를 상징한다고 생각하십니까?

- 5·18민주화운동의 민주주의 상징성에서 민주주의를 ‘상징한다’는 응답이 73.8% (매우 그렇다 : 47.4% + 약간 그렇다 : 26.4%)로 나타나고, ‘그렇지 않음’이 9.3%(전혀 그렇지 않음 : 2.5% + 별로 그렇지 않음 : 6.8%)로 나타남.(보통 : 16.8%)
- 5·18민주화운동의 민주주의 상징성은 2013년 이후 하락세를 보이고 있음.

<그림 7> 5·18민주화운동의 민주주의 상징성



(Base:전체 응답자, n=1,154)

- 5·18민주화운동이 민주주의를 ‘상징한다’라는 응답은 사업참여자가 86.3%로 일반국민(62.4%) 보다 높게 나타남.

<표 7> 5·18민주화운동의 민주주의 상징성

		사례수 (명)	전혀 그렇지 않음	별로 그렇지 않음	보통	약간 그렇다	매우 그렇다	종합			100점 평균 (점)
								그렇지 않음	보통	그렇다	
전 체		1,154	2.5	6.8	16.8	26.4	47.4	9.3	16.8	73.8	77.4
구분	일반국민	600	3.8	10.3	23.5	30.5	31.8	14.1	23.5	62.4	69.1
	사업참여자	554	1.1	3.1	9.6	22.0	64.3	4.2	9.6	86.3	86.3

- ‘상징한다’라는 응답은 성별로 ‘여성’이 ‘남성’ 보다 높게 나타나고, 연령별로 ‘만 18세 이하’, 지역별로 ‘해외’에서 상대적으로 높게 나타남. 5·18민주화운동 인지자 및 5·18기념재단 인지자가 비인지자 보다 높게 나타남.
- 평소 사회·정치 관련 뉴스 관심도 및 대화 빈도가 높으면 높을수록 5·18민주화운동이 민주화에 ‘기여했다’는 응답이 높은 것으로 나타남. 또한, 정치성향별로 ‘진보’가 85.2%로 가장 높게 나타남.

<표 7> 5·18민주화운동의 민주주의 상징성

(단위:%)

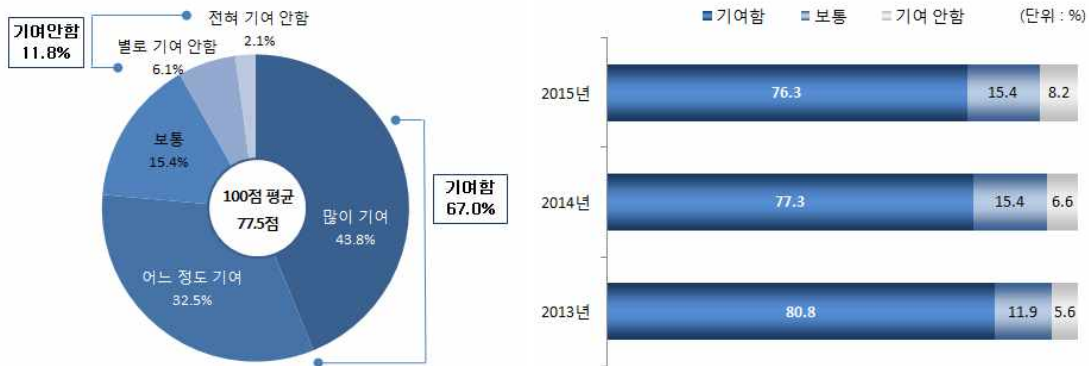
		사례수 (명)	전혀 그렇지 않음	별로 그렇지 않음	보통	약간 그렇 다	매우 그렇 다	종합			100점 평균 (점)
								그렇지 않음	보통	그렇다	
<b>전 체</b>		<b>1,154</b>	<b>2.5</b>	<b>6.8</b>	<b>16.8</b>	<b>26.4</b>	<b>47.4</b>	<b>9.3</b>	<b>16.8</b>	<b>73.8</b>	<b>77.4</b>
성별	남성	527	2.6	6.6	17.7	25.9	47.2	9.2	17.7	73.1	77.1
	여성	627	2.4	7.0	16.1	26.9	47.6	9.4	16.1	74.5	77.5
연령	만 18세 이하	60	0.0	0.0	8.3	30.0	61.7	0.0	8.3	91.7	88.3
	만 19-29세	337	1.2	7.7	14.9	28.2	48.0	8.9	14.9	76.2	78.5
	30-39세	222	2.3	4.4	15.6	23.1	54.6	6.8	15.6	77.7	80.8
	40-49세	204	2.9	3.9	12.8	27.6	52.8	6.8	12.8	80.4	80.9
	50-59세	182	4.3	7.3	20.8	25.7	42.0	11.5	20.8	67.7	73.5
	60세 이상	149	4.0	14.7	27.1	25.4	28.8	18.7	27.1	54.2	65.1
지역	서울	161	2.4	7.4	25.6	24.8	39.8	9.8	25.6	64.6	73.0
	인천/경기	218	6.0	6.8	16.3	28.0	42.9	12.8	16.3	70.9	73.7
	대전/충청	98	1.9	12.6	27.7	26.0	31.8	14.5	27.7	57.8	68.3
	광주/전라	290	2.1	3.1	10.2	24.9	59.7	5.2	10.2	84.7	84.3
	대구/경북	111	0.9	9.8	17.0	29.8	42.5	10.7	17.0	72.3	75.8
	부산/울산/경남	157	1.9	10.1	15.8	28.1	44.1	12.0	15.8	72.2	75.6
	강원/제주	78	0.0	2.6	16.7	24.8	56.0	2.6	16.7	80.8	83.5
5·18 민주화운동 인지여부	해외	41	0.0	4.9	9.8	24.4	61.0	4.9	9.8	85.4	85.4
	인지	1015	2.6	6.0	13.9	26.4	51.1	8.6	13.9	77.5	79.3
5·18 기념재단 인지여부	비인지	139	1.5	13.1	38.0	26.6	20.8	14.5	38.0	47.5	63.1
	인지	419	2.1	4.2	10.6	20.2	62.9	6.3	10.6	83.1	84.4
사회·정치 관련 뉴스 관심도	비인지	735	2.7	8.3	20.4	30.0	38.6	11.0	20.4	68.6	73.3
	상	727	2.3	5.0	11.3	25.1	56.3	7.3	11.3	81.4	82.0
	중	312	1.3	5.9	27.2	31.2	34.4	7.2	27.2	65.6	72.9
사회·정치 관련 대화 빈도	하	114	7.1	20.9	23.6	22.1	26.2	28.0	23.6	48.3	59.9
	상	409	2.7	5.3	8.2	18.0	65.8	7.9	8.2	83.8	84.8
	중	548	1.7	6.5	20.1	32.3	39.4	8.1	20.1	71.8	75.3
정치성향	하	197	4.5	11.1	25.5	27.6	31.3	15.6	25.5	58.9	67.5
	진보	578	1.7	3.7	9.4	22.6	62.5	5.5	9.4	85.2	85.1
	중도	272	2.6	9.5	23.9	31.9	32.0	12.1	23.9	64.0	70.3
	보수	304	3.9	10.3	24.7	28.8	32.4	14.2	24.7	61.1	68.8

#### 4. 5·18민주화운동의 시민의식 및 인권신장 기여도

문4 5·18민주화운동이 시민의식 및 인권신장에 기여했다고 생각하십니까?

- 5·18민주화운동의 시민의식 및 인권신장 기여도는 ‘기여했다’가 67.0%(많이 기여 : 43.8% + 어느 정도 기여 : 32.5%)로 나타나고, ‘기여 안했다’는 11.8%(전혀 기여 안함 : 2.1% + 별로 기여 안함 : 6.1%)로 나타남.(보통 : 15.4%)
- 5·18민주화운동의 민주주의 상징성은 2013년 이후 하락세를 보이고 있음.

<그림 8> 5·18민주화운동의 시민의식 및 인권신장 기여도



(Base:전체 응답자, n=1,154)

- 5·18민주화운동이 시민의식 및 인권신장에 ‘기여했다’라는 응답은 사업참여자가 86.5%로 일반국민(67.0%) 보다 높게 나타남.

<표 8> 5·18민주화운동의 시민의식 및 인권신장 기여도

	사례수 (명)	전혀 기여 안함	별로 기여 안함	보통	어느 정도 기여	많이 기여	종합			100점 평균 (점)	
							기여 안함	보통	기여함		
전 체	1,154	2.1	6.1	15.4	32.5	43.8	8.2	15.4	76.3	77.5	
구분	일반국민	600	3.3	8.4	21.2	37.7	29.3	11.8	21.2	67.0	70.3
	사업참여자	554	0.7	3.6	9.2	26.9	59.6	4.3	9.2	86.5	85.2

- ‘기여했다’라는 응답은 성별로 ‘여성’이 ‘남성’ 보다 높게 나타나고, 연령별로 ‘만 18세 이하’, 지역별로 ‘해외’에서 상대적으로 높게 나타남. 5·18민주화운동 인지자 및 5·18기념재단 인지자가 비인지자 보다 높게 나타남.
- 평소 사회·정치 관련 뉴스 관심도 및 대화 빈도가 높으면 높을수록 5·18민주화운동이 시민의식 및 인권신장에 ‘기여했다’는 응답이 높은 것으로 나타남. 또한, 정치성향별로 ‘진보’가 87.5%로 가장 높게 나타남.

<표 8> 5·18민주화운동의 시민의식 및 인권신장 기여도

(단위:%)

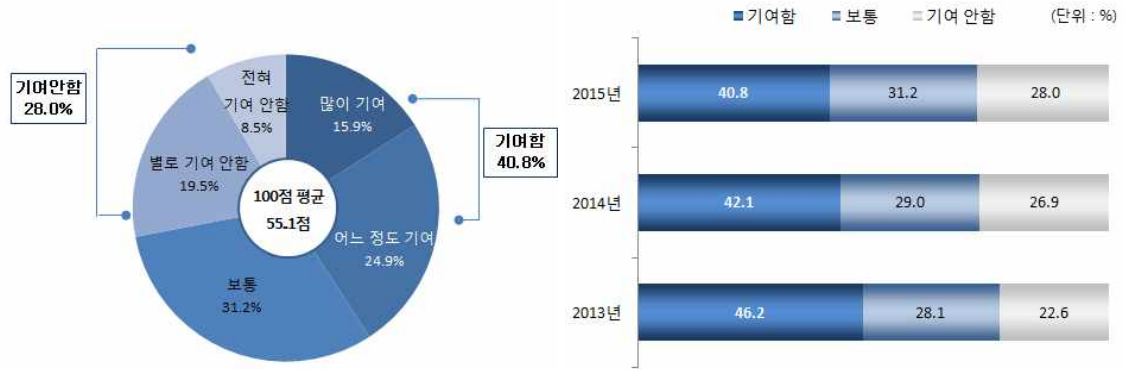
	사례수 (명)	전혀 기여 안함	별로 기여 안함	보통	어느 정도 기여	많이 기여	종합			100점 평균 (점)	
							기여 안함	보통	기여 함		
<b>전 체</b>	<b>1,154</b>	<b>2.1</b>	<b>6.1</b>	<b>15.4</b>	<b>32.5</b>	<b>43.8</b>	<b>8.2</b>	<b>15.4</b>	<b>76.3</b>	<b>77.5</b>	
성별	남성	527	3.2	7.4	13.5	31.7	44.2	10.6	13.5	75.9	76.6
	여성	627	1.2	5.1	17.1	33.2	43.5	6.2	17.1	76.7	78.2
연령	만 18세 이하	60	0.0	1.7	8.3	36.7	53.3	1.7	8.3	90.0	85.4
	만 19-29세	337	1.2	5.6	16.7	32.2	44.3	6.8	16.7	76.5	78.2
	30-39세	222	1.4	3.6	15.6	34.8	44.7	4.9	15.6	79.5	79.5
	40-49세	204	2.5	4.4	11.1	30.7	51.3	6.9	11.1	82.0	81.0
	50-59세	182	4.3	9.3	12.8	30.2	43.4	13.6	12.8	73.6	74.8
	60세 이상	149	2.8	11.2	24.5	33.5	27.9	14.1	24.5	61.4	68.1
지역	서울	161	3.0	5.5	14.0	38.6	38.8	8.6	14.0	77.5	76.2
	인천/경기	218	4.6	7.8	20.9	29.0	37.6	12.4	20.9	66.7	71.8
	대전/충청	98	0.9	14.8	22.3	31.6	30.4	15.7	22.3	62.0	68.9
	광주/전라	290	0.7	3.4	12.6	32.6	50.7	4.1	12.6	83.3	82.3
	대구/경북	111	0.9	6.2	11.7	39.5	41.7	7.1	11.7	81.2	78.7
	부산/울산/경남	157	3.3	5.9	16.3	29.9	44.6	9.2	16.3	74.5	76.6
	강원/제주	78	0.0	3.0	15.4	26.5	55.1	3.0	15.4	81.6	83.4
해외	41	0.0	4.9	2.4	31.7	61.0	4.9	2.4	92.7	87.2	
5·18 민주화운동 인지여부	인지	1015	1.8	4.9	13.9	31.6	47.7	6.7	13.9	79.4	79.6
	비인지	139	3.8	15.4	26.5	39.1	15.3	19.2	26.5	54.3	61.6
5·18 기념재단 인지여부	인지	419	0.9	5.2	10.9	22.6	60.3	6.2	10.9	82.9	84.0
	비인지	735	2.7	6.6	18.0	38.2	34.4	9.4	18.0	72.6	73.7
사회·정치 관련 뉴스 관심도	상	727	1.6	5.0	10.6	29.4	53.4	6.6	10.6	82.8	82.0
	중	312	2.6	4.6	23.3	38.3	31.2	7.2	23.3	69.5	72.7
	하	114	3.5	17.4	24.9	36.8	17.5	20.9	24.9	54.2	61.8
사회·정치 관련 대화 빈도	상	409	1.3	4.4	8.7	23.3	62.3	5.7	8.7	85.6	85.2
	중	548	1.8	6.3	17.9	37.1	36.9	8.1	17.9	74.0	75.3
	하	197	4.5	9.3	22.6	38.9	24.7	13.8	22.6	63.6	67.5
정치성향	진보	578	1.7	2.7	8.1	29.4	58.0	4.4	8.1	87.5	84.9
	중도	272	2.9	8.8	22.1	33.5	32.8	11.7	22.1	66.2	71.1
	보수	304	2.0	10.3	23.4	37.6	26.7	12.3	23.4	64.3	69.2

### 5. 5·18민주화운동의 평화통일 기여도

문5 귀하께서는 5·18민주화운동이 평화통일에 기여하고 있다고 생각하십니까?

- 5·18민주화운동의 평화통일 기여도는 ‘기여하고 있다’가 40.8%(많이 기여 : 15.9% + 어느 정도 기여 : 24.9%)로 나타나고, ‘기여하지 않고 있다’는 28.0%(전혀 기여 안함 : 8.5% + 별로 기여 안함 : 19.5%)로 나타남(보통 : 31.2%).
- 5·18민주화운동의 평화통일 기여도는 2013년 이후 하락세를 보이고 있음.

<그림 9> 5·18민주화운동의 평화통일 기여도



(Base:전체 응답자, n=1,154)

- 5·18민주화운동이 시민의식 및 인권신장에 ‘기여했다’라는 응답은 사업참여자가 86.5%로 일반국민(67.0%) 보다 높게 나타남.

<표 9> 5·18민주화운동의 평화통일 기여도

	사례수 (명)	전혀 기여 안함	별로 기여 안함	보통	어느 정도 기여	많이 기여	종합			100점 평균 (점)	
							기여 안함	보통	기여함		
전 체	1,154	8.5	19.5	31.2	24.9	15.9	28.0	31.2	40.8	55.1	
구분	일반국민	600	13.6	28.5	31.6	20.6	5.8	42.1	31.6	26.3	44.1
	사업참여자	554	2.9	9.7	30.9	29.6	26.9	12.6	30.9	56.5	67.0

- ‘기여하고 있다’라는 응답은 성별로 ‘여성’이 ‘남성’ 보다 높게 나타나고, 연령별로 ‘40-49세’, 지역별로 ‘해외’에서 상대적으로 높게 나타남. 5·18민주화운동 인지자 및 5·18기념재단 인지자가 비인지자 보다 높게 나타남.
- 평소 사회·정치 관련 뉴스 관심도 및 대화 빈도가 높으면 높을수록 5·18민주화운동이 평화통일에 ‘기여하고 있다’는 응답이 높은 것으로 나타남. 또한, 정치성향별로 ‘진보’가 52.0%로 가장 높게 나타남.

<표 9> 5·18민주화운동의 평화통일 기여도

(단위:%)

	사례수 (명)	전혀 기여 안함	별로 기여 안함	보통	어느 정도 기여	많이 기여	종합			100점 평균 (점)	
							기여 안함	보통	기여 함		
<b>전 체</b>	<b>1,154</b>	<b>8.5</b>	<b>19.5</b>	<b>31.2</b>	<b>24.9</b>	<b>15.9</b>	<b>28.0</b>	<b>31.2</b>	<b>40.8</b>	<b>55.1</b>	
성별	남성	527	11.7	19.9	29.3	22.3	16.8	31.6	29.3	39.1	53.1
	여성	627	5.8	19.1	32.8	27.1	15.2	24.9	32.8	42.3	56.7
연령	만 18세 이하	60	5.0	15.0	40.0	21.7	18.3	20.0	40.0	40.0	58.3
	만 19-29세	337	5.1	17.0	40.5	24.0	13.4	22.1	40.5	37.4	55.9
	30-39세	222	8.0	19.4	30.4	25.5	16.7	27.3	30.4	42.2	55.9
	40-49세	204	8.4	18.9	25.1	28.3	19.3	27.3	25.1	47.6	57.8
	50-59세	182	10.3	20.6	24.2	24.4	20.4	30.9	24.2	44.9	56.0
	60세 이상	149	16.1	26.5	24.8	23.3	9.3	42.6	24.8	32.6	45.8
지역	서울	161	13.0	25.1	34.1	18.4	9.4	38.1	34.1	27.8	46.5
	인천/경기	218	14.3	22.0	34.3	20.2	9.2	36.3	34.3	29.4	47.0
	대전/충청	98	12.3	29.9	36.6	15.9	5.3	42.2	36.6	21.2	43.0
	광주/전라	290	3.9	12.1	35.2	28.1	20.6	16.1	35.2	48.7	62.3
	대구/경북	111	7.2	28.8	19.6	27.3	17.1	36.0	19.6	44.4	54.6
	부산/울산/경남	157	6.6	20.0	25.8	27.7	20.0	26.5	25.8	47.7	58.7
	강원/제주	78	5.1	9.8	26.1	34.6	24.4	15.0	26.1	59.0	65.8
해외	41	0.0	2.4	24.4	39.0	34.1	2.4	24.4	73.2	76.2	
5·18 민주화운동 인지여부	인지	1015	8.0	19.6	30.8	24.5	17.2	27.6	30.8	41.7	55.8
	비인지	139	12.0	18.7	34.6	28.3	6.5	30.7	34.6	34.8	49.6
5·18 기념재단 인지여부	인지	419	5.2	12.8	25.5	30.2	26.4	18.0	25.5	56.5	64.9
	비인지	735	10.3	23.3	34.5	21.9	9.9	33.6	34.5	31.9	49.5
사회·정치 관련 뉴스 관심도	상	727	7.8	17.7	28.6	26.7	19.2	25.5	28.6	45.9	58.0
	중	312	7.3	21.7	37.0	23.5	10.6	29.0	37.0	34.0	52.1
	하	114	15.9	24.9	32.1	17.5	9.6	40.9	32.1	27.1	45.0
사회·정치 관련 대화 빈도	상	409	8.1	13.0	23.2	29.3	26.4	21.1	23.2	55.7	63.2
	중	548	7.7	20.3	36.5	23.9	11.6	28.0	36.5	35.5	52.9
	하	197	11.3	30.7	33.2	18.7	6.1	42.0	33.2	24.8	44.4
정치성향	진보	578	6.0	14.1	27.9	28.3	23.6	20.1	27.9	52.0	62.4
	중도	272	9.9	26.0	33.4	21.5	9.2	35.9	33.4	30.7	48.5
	보수	304	12.0	23.8	35.6	21.5	7.2	35.7	35.6	28.7	47.0



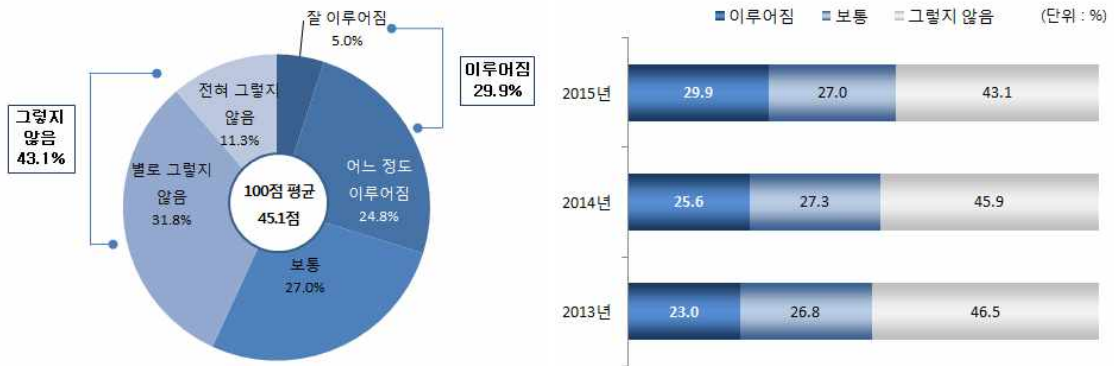
## 6. 5·18민주화운동의 진상규명 여부

문6 귀하께서는 5·18민주화운동에 대한 진상규명이 이루어졌다고 생각하십니까?

5·18민주화운동에 대한 진상규명에 대해서는 ‘이루어졌다’가 29.9%(잘 이루어짐 : 5.0% + 어느 정도 이루어짐 : 24.8%)로 나타나고, ‘이루어지지 않았다’가 43.1%(전혀 그렇지 않음 : 11.3% + 별로 그렇지 않음 : 31.8%)로 나타남. (보통 : 27.0%).

5·18민주화운동에 대한 진상규명에 대해서 2013년 이후 꾸준히 상승함.

<그림 10> 5·18민주화운동의 진상규명 여부



(Base: 전체 응답자, n=1,154)

5·18민주화운동의 진상규명이 ‘이루어졌다’는 응답은 사업참여자가 36.1%로 일반국민(24.1%) 보다 높게 나타남.

<표 10> 5·18민주화운동의 진상규명 여부

(단위:%)

	사례수 (명)	전혀 그렇지 않음	별로 그렇지 않음	보통	어느 정도 이루어짐	잘 이루어짐	종합			100점 평균 (점)	
							그렇지 않음	보통	이루어짐		
전 체	1,154	11.3	31.8	27.0	24.8	5.0	43.1	27.0	29.9	45.1	
구분	일반국민	600	13.8	33.5	28.6	21.6	2.5	47.3	28.6	24.1	41.4
	사업참여자	554	8.7	30.0	25.3	28.3	7.8	38.6	25.3	36.1	49.1

- ‘이루어졌다’는 응답은 성별로 ‘여성’이 ‘남성’ 보다 높게 나타나고, 연령별로 ‘40-49세’, 지역별로 ‘해외’에서 상대적으로 높게 나타남. 5·18민주화운동 인지자 및 5·18기념재단 인지자가 비인지자 보다 높게 나타남.
- 평소 사회·정치 관련 뉴스 관심도 및 대화 빈도가 높으면 높을수록 5·18민주화운동의 진상규명이 ‘이루어졌다’는 응답이 높은 것으로 나타남. 또한, 정치성향별로 ‘보수’가 36.6%로 가장 높게 나타남.

<표 10> 5·18민주화운동의 진상규명 여부

(단위:%)

	사례수 (명)	전혀 그렇지 않음	별로 그렇지 않음	보통	어느 정도 이루 어짐	잘 이루 어짐	종합			100점 평균 (점)	
							그렇지 않음	보통	이루 어짐		
<b>전 체</b>	<b>1,154</b>	<b>11.3</b>	<b>31.8</b>	<b>27.0</b>	<b>24.8</b>	<b>5.0</b>	<b>43.1</b>	<b>27.0</b>	<b>29.9</b>	<b>45.1</b>	
성별	남성	527	13.1	29.9	24.0	27.0	6.0	43.0	24.0	33.0	45.7
	여성	627	9.8	33.4	29.5	23.0	4.2	43.2	29.5	27.2	44.6
연령	만 18세 이하	60	13.3	41.7	23.3	18.3	3.3	55.0	23.3	21.7	39.2
	만 19-29세	337	10.8	29.2	30.0	21.5	8.6	39.9	30.0	30.1	47.0
	30-39세	222	11.9	35.4	27.6	22.0	3.2	47.3	27.6	25.1	42.3
	40-49세	204	12.1	35.2	23.0	26.8	2.9	47.3	23.0	29.7	43.3
	50-59세	182	11.8	30.4	24.0	28.9	4.8	42.2	24.0	33.7	46.1
	60세 이상	149	9.2	25.4	30.1	31.5	3.7	34.7	30.1	35.2	48.7
지역	서울	161	14.9	33.5	27.0	22.8	1.8	48.4	27.0	24.6	40.8
	인천/경기	218	12.9	31.3	29.7	22.0	4.1	44.2	29.7	26.1	43.3
	대전/충청	98	8.8	37.0	26.3	26.9	1.0	45.8	26.3	27.9	43.6
	광주/전라	290	11.8	28.0	27.9	25.8	6.5	39.8	27.9	32.3	46.8
	대구/경북	111	10.3	36.4	25.0	24.8	3.6	46.7	25.0	28.4	43.8
	부산/울산/경남	157	10.8	37.3	26.3	20.4	5.1	48.1	26.3	25.6	42.9
	강원/제주	78	8.1	35.0	22.6	32.5	1.7	43.2	22.6	34.2	46.2
	해외	41	2.4	2.4	24.4	39.0	31.7	4.9	24.4	70.7	73.8
5·18 민주화운동 인지여부	인지	1015	11.3	32.5	25.9	25.3	5.0	43.8	25.9	30.3	45.0
	비인지	139	11.5	26.6	35.2	21.5	5.3	38.0	35.2	26.8	45.6
5·18 기념재단 인지여부	인지	419	12.1	26.8	21.1	31.9	8.1	38.9	21.1	40.0	49.3
	비인지	735	10.9	34.6	30.4	20.8	3.3	45.5	30.4	24.1	42.7
사회·정치 관련 뉴스 관심도	상	727	12.9	32.9	22.7	26.9	4.7	45.8	22.7	31.5	44.4
	중	312	9.2	28.5	36.4	19.1	6.7	37.8	36.4	25.9	46.4
	하	114	7.2	33.6	29.0	27.6	2.6	40.8	29.0	30.2	46.2
사회·정치 관련 대화 빈도	상	409	13.4	33.6	18.4	27.8	6.8	46.9	18.4	34.7	45.3
	중	548	10.0	30.0	32.0	23.8	4.2	40.0	32.0	28.0	45.6
	하	197	10.9	33.1	30.9	21.6	3.6	43.9	30.9	25.2	43.5
정치성향	진보	578	13.9	34.2	24.8	22.6	4.5	48.1	24.8	27.1	42.4
	중도	272	7.6	34.2	29.9	21.7	6.5	41.8	29.9	28.2	46.3
	보수	304	9.8	25.1	28.6	31.9	4.6	34.8	28.6	36.6	49.2

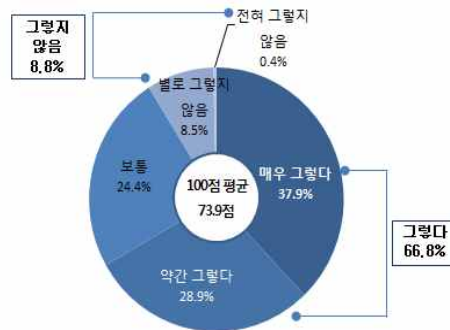
## IV. 5·18기념재단 사업평가(만족도)

### 1. 내용포괄성 및 사전준비 적절성

문7	기념사업: 귀하께서 제공받은 정보와 프로그램은 5·18민주화운동에 대한 다양한 정보를 충분히 담아내고 있다고 생각하십니까?
	행사사업: 귀하께서 참여하신 행사의 사전준비가 잘 이루어졌다고 생각하십니까?

- 참여 행사의 내용포괄성 및 사전준비 적절성에 대해 ‘그렇다’는 응답이 66.8% (매우 그렇다 : 37.9% + 약간 그렇다 : 28.9%)로 나타나고, ‘그렇지 않다’는 8.8%(전혀 그렇지 않다 : 0.4% + 별로 그렇지 않다 : 8.5%)로 나타남.(보통 : 24.4%)

<그림 11> 내용포괄성 및 사전준비 적절성



(Base:사업 참여자, n=554)

- 5·18아카데미는 ‘그렇다’가 100.0%로 가장 높고, 다음으로 5·18교사양성 (97.6%), 고등학생토론대회(84.5%) 등의 순으로 나타남.

<표 11> 내용포괄성 및 사전준비 적절성

		사례수 (명)	전혀 그렇지 않다	별로 그렇지 않다	보통	약간 그렇다	매우 그렇다	종합			100점 평균 (점)
								그렇지 않다	보통	그렇다	
<b>전 체</b>		<b>554</b>	<b>0.4</b>	<b>8.5</b>	<b>24.4</b>	<b>28.9</b>	<b>37.9</b>	<b>8.8</b>	<b>24.4</b>	<b>66.8</b>	<b>73.9</b>
사업명	광주아시아포럼	100	0.0	6.0	34.0	44.0	16.0	6.0	34.0	60.0	67.5
	5·18아카데미	18	0.0	0.0	0.0	11.1	88.9	0.0	0.0	100.0	97.2
	5·18교사양성	85	0.0	0.0	2.4	12.9	84.7	0.0	2.4	97.6	95.6
	고등학생토론대회	58	0.0	0.0	15.5	46.6	37.9	0.0	15.5	84.5	80.6
	레드페스타	150	1.3	20.0	34.7	20.0	24.0	21.3	34.7	44.0	61.3
	오월길	100	0.0	10.0	30.0	33.0	27.0	10.0	30.0	60.0	69.3
	5·18교육자료	43	0.0	2.3	18.6	30.2	48.8	2.3	18.6	79.1	81.4

- ‘그렇다’라는 응답은 사업구분별로 ‘기념사업’이 ‘행사사업’ 보다 높게 나타나고, 5·18민주화운동 ‘인지자’(69.1%)가 ‘비인지자’(45.5%) 보다 높고, 5·18기념재단 ‘비인지자’(68.6%)가 ‘인지자’(65.0%) 보다 높게 나타남.
- 평소 사회·정치 관련 뉴스 관심도 및 대화 빈도가 높으면 높을수록 ‘그렇다’는 응답이 높게 나타남. 정치성향별로 진보가 73.6%로 가장 높게 나타남.

<표 11> 내용포괄성 및 사전준비 적절성

(단위:%)

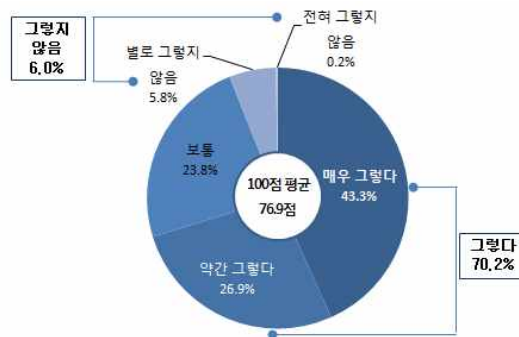
	사례수 (명)	전혀 그렇지 않다	별로 그렇지 않다	보통	약간 그렇다	매우 그렇다	종합			100점 평균 (점)	
							그렇지 않다	보통	그렇다		
<b>전 체</b>	<b>554</b>	<b>0.4</b>	<b>8.5</b>	<b>24.4</b>	<b>28.9</b>	<b>37.9</b>	<b>8.8</b>	<b>24.4</b>	<b>66.8</b>	<b>73.9</b>	
사업구분	기념사업	43	0.0	2.3	18.6	30.2	48.8	2.3	18.6	79.1	81.4
	행사사업	511	0.4	9.0	24.9	28.8	37.0	9.4	24.9	65.8	73.2
성별	남성	229	0.0	6.6	24.0	34.1	35.4	6.6	24.0	69.4	74.6
	여성	325	0.6	9.8	24.6	25.2	39.7	10.5	24.6	64.9	73.4
연령	만 18세 이하	60	0.0	0.0	18.3	45.0	36.7	0.0	18.3	81.7	79.6
	만 19-29세	240	0.8	13.3	28.3	25.8	31.7	14.2	28.3	57.5	68.5
	30-39세	107	0.0	6.5	15.9	24.3	53.3	6.5	15.9	77.6	81.1
	40-49세	73	0.0	5.5	24.7	31.5	38.4	5.5	24.7	69.9	75.7
	50-59세	63	0.0	6.3	28.6	28.6	36.5	6.3	28.6	65.1	73.8
	60세 이상	11	0.0	0.0	27.3	36.4	36.4	0.0	27.3	72.7	77.3
지역	서울	39	0.0	0.0	25.6	43.6	30.8	0.0	25.6	74.4	76.3
	인천/경기	43	0.0	0.0	23.3	58.1	18.6	0.0	23.3	76.7	73.8
	대전/충청	36	0.0	19.4	27.8	30.6	22.2	19.4	27.8	52.8	63.9
	광주/전라	229	0.9	14.4	27.9	24.0	32.8	15.3	27.9	56.8	68.3
	대구/경북	50	0.0	8.0	34.0	32.0	26.0	8.0	34.0	58.0	69.0
	부산/울산/경남	65	0.0	0.0	6.2	18.5	75.4	0.0	6.2	93.8	92.3
	강원/제주	51	0.0	3.9	19.6	19.6	56.9	3.9	19.6	76.5	82.4
	해외	41	0.0	2.4	24.4	34.1	39.0	2.4	24.4	73.2	77.4
5·18 민주화운동 인지여부	인지	499	0.2	7.2	23.4	29.5	39.7	7.4	23.4	69.1	75.3
	비인지	55	1.8	20.0	32.7	23.6	21.8	21.8	32.7	45.5	60.9
5·18 기념재단 인지여부	인지	283	0.4	8.8	25.8	27.2	37.8	9.2	25.8	65.0	73.3
	비인지	271	0.4	8.1	22.9	30.6	38.0	8.5	22.9	68.6	74.4
사회·정치 관련 뉴스 관심도	상	346	0.3	4.0	18.2	32.1	45.4	4.3	18.2	77.5	79.6
	중	147	0.0	7.5	35.4	25.2	32.0	7.5	35.4	57.1	70.4
	하	61	1.6	36.1	32.8	19.7	9.8	37.7	32.8	29.5	50.0
사회·정치 관련 대화 빈도	상	248	0.4	4.4	20.6	28.2	46.4	4.8	20.6	74.6	78.9
	중	217	0.0	8.8	28.6	29.0	33.6	8.8	28.6	62.7	71.9
	하	89	1.1	19.1	24.7	30.3	24.7	20.2	24.7	55.1	64.6
정치성향	진보	337	0.3	5.3	20.8	29.7	43.9	5.6	20.8	73.6	77.9
	중도	143	0.7	10.5	35.7	21.7	31.5	11.2	35.7	53.1	68.2
	보수	74	0.0	18.9	18.9	39.2	23.0	18.9	18.9	62.2	66.6

## 2. 이해용이성 및 내용구성 적절성

문8	기념사업: 귀하께서 제공받은 5·18민주화운동에 대한 정보와 프로그램은 일반시민들이 이해하기에 용이하다고 생각하십니까?
	행사사업: 귀하께서 참여하신 행사의 진행이 원활했다고 생각하십니까?

- ☉ 참여 행사의 이해용이성 및 내용구성적절성에 대해 ‘그렇다’는 응답이 70.2%(매우 그렇다 : 43.3% + 약간 그렇다 : 26.9%)로 나타나고, ‘그렇지 않다’는 6.0%(전혀 그렇지 않다 : 0.2% + 별로 그렇지 않다 : 5.8%)로 나타남.(보통 : 23.8%)

<그림 12> 이해용이성 및 내용구성 적절성



(Base:사업 참여자, n=554)

- ☉ 사업별 ‘그렇다’는 응답은 5·18교사양성이 98.8%로 가장 높고, 다음으로 5·18아카데미(88.9%), 5·18교육자료(76.7%) 등의 순으로 나타남.

<표 12> 이해용이성 및 내용구성 적절성

		(단위:%)									
		사례수 (명)	전혀 그렇지 않다	별로 그렇지 않다	보통	약간 그렇다	매우 그렇다	종합			100점 평균 (점)
								그렇지 않다	보통	그렇다	
<b>전 체</b>		<b>554</b>	<b>0.2</b>	<b>5.8</b>	<b>23.8</b>	<b>26.9</b>	<b>43.3</b>	<b>6.0</b>	<b>23.8</b>	<b>70.2</b>	<b>76.9</b>
사업명	광주아시아포럼	100	0.0	3.0	22.0	38.0	37.0	3.0	22.0	75.0	77.3
	5·18아카데미	18	0.0	0.0	11.1	11.1	77.8	0.0	11.1	88.9	91.7
	5·18교사양성	85	0.0	0.0	1.2	4.7	94.1	0.0	1.2	98.8	98.2
	고등학생토론대회	58	0.0	1.7	22.4	44.8	31.0	1.7	22.4	75.9	76.3
	레드퀘스타	150	0.0	12.7	36.0	26.0	25.3	12.7	36.0	51.3	66.0
	오월길	100	1.0	7.0	32.0	22.0	38.0	8.0	32.0	60.0	72.3
	5·18교육자료	43	0.0	4.7	18.6	41.9	34.9	4.7	18.6	76.7	76.7

- ‘그렇다’라는 응답은 사업구분별로 ‘기념사업’이 ‘행사사업’ 보다 높게 나타나고, 5·18민주화운동 인지자 및 5·18기념재단 인지자가 비인지자 보다 높게 나타남.
- 평소 사회·정치 관련 뉴스 관심도 및 대화 빈도가 높으면 높을수록 ‘그렇다’는 응답이 높게 나타남. 정치성향별로 진보가 77.4%로 가장 높게 나타남.

<표 12> 이해용이성 및 내용구성 적절성

(단위:%)

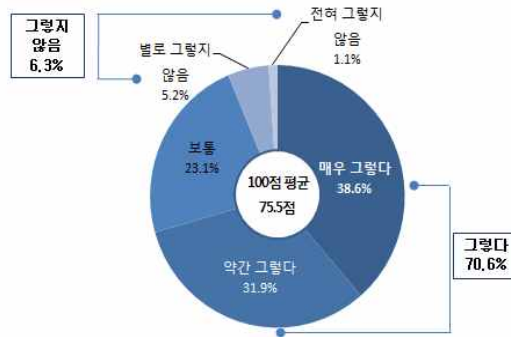
	사례수 (명)	전혀 그렇지 않다	별로 그렇지 않다	보통	약간 그렇다	매우 그렇다	종합			100점 평균 (점)	
							그렇지 않다	보통	그렇다		
<b>전 체</b>	<b>554</b>	<b>0.2</b>	<b>5.8</b>	<b>23.8</b>	<b>26.9</b>	<b>43.3</b>	<b>6.0</b>	<b>23.8</b>	<b>70.2</b>	<b>76.9</b>	
사업구분	기념사업	43	0.0	4.7	18.6	41.9	34.9	4.7	18.6	76.7	76.7
	행사사업	511	0.2	5.9	24.3	25.6	44.0	6.1	24.3	69.7	76.9
성별	남성	229	0.0	5.2	20.1	28.4	46.3	5.2	20.1	74.7	78.9
	여성	325	0.3	6.2	26.5	25.8	41.2	6.5	26.5	67.1	75.4
연령	만 18세 이하	60	0.0	1.7	23.3	45.0	30.0	1.7	23.3	75.0	75.8
	만 19-29세	240	0.0	9.2	30.0	23.8	37.1	9.2	30.0	60.8	72.2
	30-39세	107	0.9	6.5	14.0	28.0	50.5	7.5	14.0	78.5	80.1
	40-49세	73	0.0	1.4	15.1	24.7	58.9	1.4	15.1	83.6	85.3
	50-59세	63	0.0	1.6	22.2	23.8	52.4	1.6	22.2	76.2	81.7
	60세 이상	11	0.0	0.0	54.5	18.2	27.3	0.0	54.5	45.5	68.2
지역	서울	39	0.0	2.6	25.6	33.3	38.5	2.6	25.6	71.8	76.9
	인천/경기	43	0.0	2.3	27.9	44.2	25.6	2.3	27.9	69.8	73.3
	대전/충청	36	2.8	19.4	30.6	27.8	19.4	22.2	30.6	47.2	60.4
	광주/전라	229	0.0	7.9	28.4	28.8	34.9	7.9	28.4	63.8	72.7
	대구/경북	50	0.0	8.0	28.0	32.0	32.0	8.0	28.0	64.0	72.0
	부산/울산/경남	65	0.0	1.5	7.7	9.2	81.5	1.5	7.7	90.8	92.7
	강원/제주	51	0.0	0.0	17.6	13.7	68.6	0.0	17.6	82.4	87.7
	해외	41	0.0	0.0	14.6	29.3	56.1	0.0	14.6	85.4	85.4
5·18 민주화운동 인지여부	인지	499	0.2	4.4	22.8	27.5	45.1	4.6	22.8	72.5	78.2
	비인지	55	0.0	18.2	32.7	21.8	27.3	18.2	32.7	49.1	64.5
5·18 기념재단 인지여부	인지	283	0.0	7.4	22.3	25.8	44.5	7.4	22.3	70.3	76.9
	비인지	271	0.4	4.1	25.5	28.0	42.1	4.4	25.5	70.1	76.8
사회·정치 관련 뉴스 관심도	상	346	0.3	3.5	17.6	29.8	48.8	3.8	17.6	78.6	80.9
	중	147	0.0	6.1	34.7	22.4	36.7	6.1	34.7	59.2	72.4
	하	61	0.0	18.0	32.8	21.3	27.9	18.0	32.8	49.2	64.8
사회·정치 관련 대화 빈도	상	248	0.0	1.6	19.8	28.2	50.4	1.6	19.8	78.6	81.9
	중	217	0.5	5.5	28.1	25.3	40.6	6.0	28.1	65.9	75.0
	하	89	0.0	18.0	24.7	27.0	30.3	18.0	24.7	57.3	67.4
정치성향	진보	337	0.0	4.2	18.4	29.1	48.4	4.2	18.4	77.4	80.4
	중도	143	0.0	9.8	33.6	24.5	32.2	9.8	33.6	56.6	69.8
	보수	74	1.4	5.4	29.7	21.6	41.9	6.8	29.7	63.5	74.3

### 3. 지속적 관리 및 이해적절성

문9 기념사업: 귀하께서 제공받은 5·18민주화운동에 대한 정보제공 및 관련활동 서비스는 지속적으로 관리되어진다고 생각하십니까?  
 행사사업: 귀하께서 참여하신 행사가 참여자들의 흥미와 관심을 유발시키기에 적절하다고 생각하십니까?

- ☉ 참여 행사의 지속적 관리 및 이해적절성에 대해 ‘그렇다’는 응답이 70.6%(매우 그렇다 : 38.6% + 약간 그렇다 : 31.9%)로 나타나고, ‘그렇지 않다’는 6.3%(전혀 그렇지 않다 : 1.1% + 별로 그렇지 않다 : 5.2%)로 나타남.(보통 : 23.1%)

<그림 13> 지속적 관리 및 이해적절성



(Base:사업 참여자, n=554)

- ☉ 사업별 ‘그렇다’는 응답은 5·18아카데미가 100.0%로 나타나고, 다음으로 5·18교사양성(95.3%), 광주아시아포럼(71.0%) 등의 순으로 나타남.

<표 13> 지속적 관리 및 이해적절성

		(단위:%)									
		사례수 (명)	전혀 그렇지 않다	별로 그렇지 않다	보통	약간 그렇다	매우 그렇다	종합			100점 평균 (점)
								그렇지 않다	보통	그렇다	
<b>전 체</b>		<b>554</b>	<b>1.1</b>	<b>5.2</b>	<b>23.1</b>	<b>31.9</b>	<b>38.6</b>	<b>6.3</b>	<b>23.1</b>	<b>70.6</b>	<b>75.5</b>
사업명	광주아시아포럼	100	0.0	8.0	21.0	45.0	26.0	8.0	21.0	71.0	72.3
	5·18아카데미	18	0.0	0.0	0.0	5.6	94.4	0.0	0.0	100.0	98.6
	5·18교사양성	85	0.0	0.0	4.7	12.9	82.4	0.0	4.7	95.3	94.4
	고등학생토론회	58	0.0	6.9	24.1	43.1	25.9	6.9	24.1	69.0	72.0
	레드페스타	150	3.3	5.3	28.7	33.3	29.3	8.7	28.7	62.7	70.0
	오월길	100	1.0	6.0	34.0	30.0	29.0	7.0	34.0	59.0	70.0
	5·18교육자료	43	0.0	7.0	27.9	34.9	30.2	7.0	27.9	65.1	72.1

- ‘그렇다’라는 응답은 사업구분별로 ‘행사사업’이 ‘기념사업’ 보다 높게 나타나고, 5·18민주화운동 인지자 및 5·18기념재단 인지자가 비인지자 보다 높게 나타남.
- 평소 사회·정치 관련 뉴스 관심도 및 대화 빈도가 높으면 높을수록 ‘그렇다’는 응답이 높게 나타남. 정치성향별로 진보가 77.4%로 가장 높게 나타남.

<표 13> 지속적 관리 및 이해적절성

(단위:%)

	사례수 (명)	전혀 그렇지 않다	별로 그렇지 않다	보통	약간 그렇다	매우 그렇다	종합			100점 평균 (점)	
							그렇지 않다	보통	그렇다		
<b>전 체</b>	<b>554</b>	<b>1.1</b>	<b>5.2</b>	<b>23.1</b>	<b>31.9</b>	<b>38.6</b>	<b>6.3</b>	<b>23.1</b>	<b>70.6</b>	<b>75.5</b>	
사업구분	기념사업	43	0.0	7.0	27.9	34.9	30.2	7.0	27.9	65.1	72.1
	행사사업	511	1.2	5.1	22.7	31.7	39.3	6.3	22.7	71.0	75.7
성별	남성	229	0.4	6.6	23.1	31.0	38.9	7.0	23.1	69.9	75.3
	여성	325	1.5	4.3	23.1	32.6	38.5	5.8	23.1	71.1	75.5
연령	만 18세 이하	60	0.0	8.3	25.0	41.7	25.0	8.3	25.0	66.7	70.8
	만 19-29세	240	0.8	5.4	27.5	30.4	35.8	6.3	27.5	66.3	73.8
	30-39세	107	1.9	6.5	15.0	25.2	51.4	8.4	15.0	76.6	79.4
	40-49세	73	2.7	1.4	19.2	38.4	38.4	4.1	19.2	76.7	77.1
	50-59세	63	0.0	3.2	23.8	31.7	41.3	3.2	23.8	73.0	77.8
	60세 이상	11	0.0	9.1	18.2	36.4	36.4	9.1	18.2	72.7	75.0
지역	서울	39	0.0	5.1	33.3	25.6	35.9	5.1	33.3	61.5	73.1
	인천/경기	43	0.0	9.3	25.6	39.5	25.6	9.3	25.6	65.1	70.3
	대전/충청	36	2.8	11.1	47.2	19.4	19.4	13.9	47.2	38.9	60.4
	광주/전라	229	2.2	5.7	25.3	35.8	31.0	7.9	25.3	66.8	71.9
	대구/경북	50	0.0	12.0	30.0	34.0	24.0	12.0	30.0	58.0	67.5
	부산/울산/경남	65	0.0	0.0	7.7	23.1	69.2	0.0	7.7	92.3	90.4
	강원/제주	51	0.0	0.0	15.7	25.5	58.8	0.0	15.7	84.3	85.8
	해외	41	0.0	0.0	2.4	39.0	58.5	0.0	2.4	97.6	89.0
5·18 민주화운동 인지여부	인지	499	1.0	4.2	21.8	32.3	40.7	5.2	21.8	72.9	76.9
	비인지	55	1.8	14.5	34.5	29.1	20.0	16.4	34.5	49.1	62.7
5·18 기념재단 인지여부	인지	283	1.4	6.0	20.1	31.1	41.3	7.4	20.1	72.4	76.2
	비인지	271	0.7	4.4	26.2	32.8	35.8	5.2	26.2	68.6	74.6
사회·정치 관련 뉴스 관심도	상	346	0.3	5.2	16.8	32.7	45.1	5.5	16.8	77.7	79.3
	중	147	0.0	1.4	32.0	34.0	32.7	1.4	32.0	66.7	74.5
	하	61	8.2	14.8	37.7	23.0	16.4	23.0	37.7	39.3	56.1
사회·정치 관련 대화 빈도	상	248	2.0	3.6	16.5	30.6	47.2	5.6	16.5	77.8	79.3
	중	217	0.0	6.0	24.0	36.4	33.6	6.0	24.0	70.0	74.4
	하	89	1.1	7.9	39.3	24.7	27.0	9.0	39.3	51.7	67.1
정치성향	진보	337	0.0	5.6	16.9	31.5	46.0	5.6	16.9	77.4	79.5
	중도	143	0.0	4.9	39.2	30.1	25.9	4.9	39.2	55.9	69.2
	보수	74	8.1	4.1	20.3	37.8	29.7	12.2	20.3	67.6	69.3

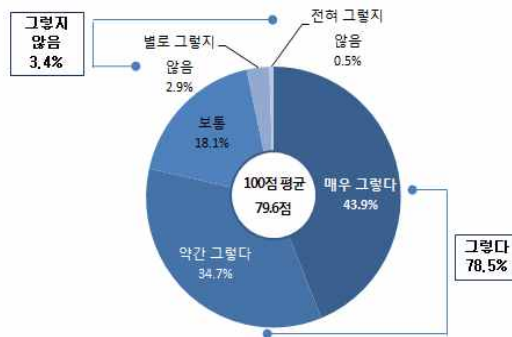


#### 4. 민주화정신 계승 및 발전 적절성

문10 귀하께서 제공받은 정보와 프로그램은 5·18민주화운동의 정신을 계승 및 발전하는데 적절하다고 생각하십니까?

- ☉ 참여 행사의 민주화정신 계승 및 발전적절성에 대해 ‘그렇다’는 응답이 78.5% (매우 그렇다 : 43.9% + 약간 그렇다 : 34.7%)로 나타나고, ‘그렇지 않다’는 3.4%(전혀 그렇지 않다 : 0.5% + 별로 그렇지 않다 : 2.9%)로 나타남.(보통 : 18.1%)

<그림 14> 민주화정신 계승 및 발전 적절성



(Base:사업 참여자, n=554)

- ☉ 사업별 ‘그렇다’는 응답은 5·18교사양성이 97.6%로 가장 높고, 다음으로 5·18아카데미(94.4%), 5·18교육자료(90.7%) 등의 순으로 나타남.

<표 14> 민주화정신 계승 및 발전 적절성

	사례수 (명)	전혀 그렇지 않다	별로 그렇지 않다	보통	약간 그렇다	매우 그렇다	종합			100점 평균 (점)	
							그렇지 않다	보통	그렇다		
<b>전 체</b>	<b>554</b>	<b>0.5</b>	<b>2.9</b>	<b>18.1</b>	<b>34.7</b>	<b>43.9</b>	<b>3.4</b>	<b>18.1</b>	<b>78.5</b>	<b>79.6</b>	
사업명	광주아시아포럼	100	0.0	3.0	11.0	47.0	39.0	3.0	11.0	86.0	80.5
	5·18아카데미	18	0.0	0.0	5.6	11.1	83.3	0.0	5.6	94.4	94.4
	5·18교사양성	85	0.0	0.0	2.4	22.4	75.3	0.0	2.4	97.6	93.2
	고등학생토론회	58	0.0	0.0	15.5	25.9	58.6	0.0	15.5	84.5	85.8
	레드페스타	150	0.7	5.3	25.3	42.7	26.0	6.0	25.3	68.7	72.0
	오월길	100	2.0	4.0	36.0	29.0	29.0	6.0	36.0	58.0	69.8
	5·18교육자료	43	0.0	2.3	7.0	37.2	53.5	2.3	7.0	90.7	85.5

- ‘그렇다’라는 응답은 사업구분별로 ‘기념사업’이 ‘행사사업’ 보다 높게 나타나고, 5·18민주화운동 인지자 및 5·18기념재단 인지자가 비인지자 보다 높게 나타남.
- 평소 사회·정치 관련 뉴스 관심도 및 대화 빈도가 높으면 높을수록 ‘그렇다’는 응답이 높게 나타남. 정치성향별로 진보가 86.1%로 가장 높게 나타남.

<표 14> 민주화정신 계승 및 발전적절성

(단위:%)

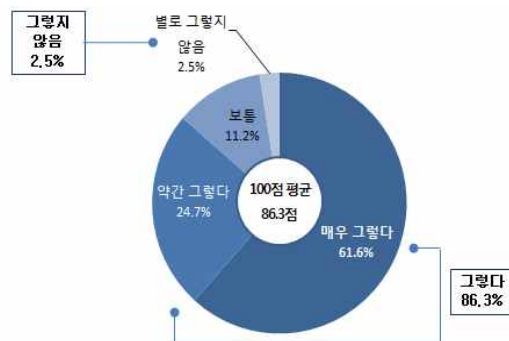
	사례수 (명)	전혀 그렇지 않다	별로 그렇지 않다	보통	약간 그렇다	매우 그렇다	종합			100점 평균 (점)	
							그렇지 않다	보통	그렇다		
<b>전 체</b>	<b>554</b>	<b>0.5</b>	<b>2.9</b>	<b>18.1</b>	<b>34.7</b>	<b>43.9</b>	<b>3.4</b>	<b>18.1</b>	<b>78.5</b>	<b>79.6</b>	
사업구분	기념사업	43	0.0	2.3	7.0	37.2	53.5	2.3	7.0	90.7	85.5
	행사사업	511	0.6	2.9	19.0	34.4	43.1	3.5	19.0	77.5	79.1
성별	남성	229	0.0	2.6	17.5	39.3	40.6	2.6	17.5	79.9	79.5
	여성	325	0.9	3.1	18.5	31.4	46.2	4.0	18.5	77.5	79.7
연령	만 18세 이하	60	0.0	0.0	18.3	25.0	56.7	0.0	18.3	81.7	84.6
	만 19-29세	240	0.4	3.3	22.1	39.2	35.0	3.8	22.1	74.2	76.3
	30-39세	107	0.0	4.7	15.0	24.3	56.1	4.7	15.0	80.4	82.9
	40-49세	73	2.7	1.4	9.6	37.0	49.3	4.1	9.6	86.3	82.2
	50-59세	63	0.0	3.2	15.9	41.3	39.7	3.2	15.9	81.0	79.4
	60세 이상	11	0.0	0.0	27.3	36.4	36.4	0.0	27.3	72.7	77.3
지역	서울	39	0.0	5.1	25.6	35.9	33.3	5.1	25.6	69.2	74.4
	인천/경기	43	0.0	0.0	20.9	39.5	39.5	0.0	20.9	79.1	79.7
	대전/충청	36	0.0	8.3	41.7	22.2	27.8	8.3	41.7	50.0	67.4
	광주/전라	229	0.4	3.9	19.2	39.3	37.1	4.4	19.2	76.4	77.2
	대구/경북	50	0.0	4.0	22.0	48.0	26.0	4.0	22.0	74.0	74.0
	부산/울산/경남	65	0.0	0.0	3.1	18.5	78.5	0.0	3.1	96.9	93.8
	강원/제주	51	3.9	0.0	15.7	27.5	52.9	3.9	15.7	80.4	81.4
	해외	41	0.0	0.0	2.4	31.7	65.9	0.0	2.4	97.6	90.9
5·18 민주화운동 인지여부	인지	499	0.6	2.2	16.2	35.3	45.7	2.8	16.2	81.0	80.8
	비인지	55	0.0	9.1	34.5	29.1	27.3	9.1	34.5	56.4	68.6
5·18 기념재단 인지여부	인지	283	0.7	3.9	14.5	38.5	42.4	4.6	14.5	80.9	79.5
	비인지	271	0.4	1.8	21.8	30.6	45.4	2.2	21.8	76.0	79.7
사회·정치 관련 뉴스 관심도	상	346	0.0	1.7	12.4	34.1	51.7	1.7	12.4	85.8	84.0
	중	147	1.4	0.7	25.2	37.4	35.4	2.0	25.2	72.8	76.2
	하	61	1.6	14.8	32.8	31.1	19.7	16.4	32.8	50.8	63.1
사회·정치 관련 대화 빈도	상	248	0.0	1.6	8.1	37.9	52.4	1.6	8.1	90.3	85.3
	중	217	1.4	2.3	24.4	35.9	35.9	3.7	24.4	71.9	75.7
	하	89	0.0	7.9	30.3	22.5	39.3	7.9	30.3	61.8	73.3
정치성향	진보	337	0.6	2.7	10.7	33.8	52.2	3.3	10.7	86.1	83.6
	중도	143	0.7	3.5	34.3	30.8	30.8	4.2	34.3	61.5	71.9
	보수	74	0.0	2.7	20.3	45.9	31.1	2.7	20.3	77.0	76.4

## 5. 향후 지속성

문11 귀하께서 제공받은 정보와 프로그램이 향후에도 지속되어야 한다고 생각하십니까?

- 참여 행사의 향후 지속성에 대해 ‘그렇다’는 응답이 86.3%(매우 그렇다 : 61.6% + 약간 그렇다 : 24.7%)로 나타나고, ‘그렇지 않다’는 2.5%(별로 그렇지 않다 : 2.5%)로 나타남.(보통 : 11.2%)

<그림 15> 향후 지속성



(Base:사업 참여자, n=554)

- 사업별 ‘그렇다’는 응답은 5·18아카데미가 100.0%로 나타나고, 다음으로 5·18교사양성(98.8%), 5·18교육자료(97.7%) 등의 순으로 나타남.

<표 15> 향후 지속성

		(단위:%)								
		사례수 (명)	별로 그렇지 않다	보통	약간 그렇다	매우 그렇다	종합			100점 평균 (점)
							그렇지 않다	보통	그렇다	
<b>전 체</b>		<b>554</b>	<b>2.5</b>	<b>11.2</b>	<b>24.7</b>	<b>61.6</b>	<b>2.5</b>	<b>11.2</b>	<b>86.3</b>	<b>86.3</b>
사업명	광주아시아포럼	100	3.0	8.0	41.0	48.0	3.0	8.0	89.0	83.5
	5·18아카데미	18	0.0	0.0	5.6	94.4	0.0	0.0	100.0	98.6
	5·18교사양성	85	0.0	1.2	8.2	90.6	0.0	1.2	98.8	97.4
	고등학생토론대회	58	1.7	5.2	25.9	67.2	1.7	5.2	93.1	89.7
	레드페스타	150	2.0	18.0	27.3	52.7	2.0	18.0	80.0	82.7
	오월길	100	6.0	23.0	27.0	44.0	6.0	23.0	71.0	77.3
	5·18교육자료	43	2.3	0.0	11.6	86.0	2.3	0.0	97.7	95.3

- ‘그렇다’라는 응답은 사업구분별로 ‘기념사업’이 ‘행사사업’ 보다 높게 나타나고, 5·18민주화운동 인지자 및 5·18기념재단 인지자가 비인지자 보다 높게 나타남.
- 평소 사회·정치 관련 뉴스 관심도 및 대화 빈도가 높으면 높을수록 ‘그렇다’는 응답이 높게 나타남. 정치성향별로 진보가 92.6%로 가장 높게 나타남.

<표 15> 향후 지속성

(단위:%)

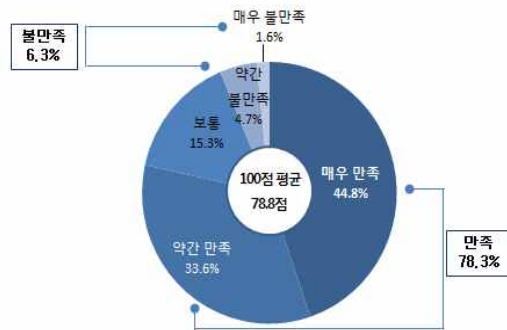
	사례수 (명)	별로 그렇지 않다	보통	약간 그렇다	매우 그렇다	종합			100점 평균 (점)	
						그렇지 않다	보통	그렇다		
<b>전 체</b>	<b>554</b>	<b>2.5</b>	<b>11.2</b>	<b>24.7</b>	<b>61.6</b>	<b>2.5</b>	<b>11.2</b>	<b>86.3</b>	<b>86.3</b>	
사업구분	기념사업	43	2.3	0.0	11.6	86.0	2.3	0.0	97.7	95.3
	행사사업	511	2.5	12.1	25.8	59.5	2.5	12.1	85.3	85.6
성별	남성	229	2.6	9.6	29.3	58.5	2.6	9.6	87.8	85.9
	여성	325	2.5	12.3	21.5	63.7	2.5	12.3	85.2	86.6
연령	만 18세 이하	60	1.7	6.7	26.7	65.0	1.7	6.7	91.7	88.8
	만 19-29세	240	1.7	15.8	26.3	56.3	1.7	15.8	82.5	84.3
	30-39세	107	4.7	9.3	22.4	63.6	4.7	9.3	86.0	86.2
	40-49세	73	4.1	6.8	21.9	67.1	4.1	6.8	89.0	88.0
	50-59세	63	1.6	6.3	27.0	65.1	1.6	6.3	92.1	88.9
	60세 이상	11	0.0	9.1	9.1	81.8	0.0	9.1	90.9	93.2
지역	서울	39	2.6	15.4	28.2	53.8	2.6	15.4	82.1	83.3
	인천/경기	43	0.0	9.3	25.6	65.1	0.0	9.3	90.7	89.0
	대전/충청	36	11.1	30.6	19.4	38.9	11.1	30.6	58.3	71.5
	광주/전라	229	1.7	11.8	25.8	60.7	1.7	11.8	86.5	86.4
	대구/경북	50	6.0	16.0	42.0	36.0	6.0	16.0	78.0	77.0
	부산/울산/경남	65	0.0	1.5	12.3	86.2	0.0	1.5	98.5	96.2
	강원/제주	51	3.9	9.8	21.6	64.7	3.9	9.8	86.3	86.8
	해외	41	0.0	0.0	22.0	78.0	0.0	0.0	100.0	94.5
5·18 민주화운동 인지여부	인지	499	2.2	10.0	22.6	65.1	2.2	10.0	87.8	87.7
	비인지	55	5.5	21.8	43.6	29.1	5.5	21.8	72.7	74.1
5·18 기념재단 인지여부	인지	283	3.2	8.8	25.1	62.9	3.2	8.8	88.0	86.9
	비인지	271	1.8	13.7	24.4	60.1	1.8	13.7	84.5	85.7
사회·정치 관련 뉴스 관심도	상	346	2.3	4.6	20.5	72.5	2.3	4.6	93.1	90.8
	중	147	2.0	17.0	32.0	49.0	2.0	17.0	81.0	82.0
	하	61	4.9	34.4	31.1	29.5	4.9	34.4	60.7	71.3
사회·정치 관련 대화 빈도	상	248	2.4	4.4	19.0	74.2	2.4	4.4	93.1	91.2
	중	217	2.8	14.7	27.6	54.8	2.8	14.7	82.5	83.6
	하	89	2.2	21.3	33.7	42.7	2.2	21.3	76.4	79.2
정치성향	진보	337	2.1	5.3	21.7	70.9	2.1	5.3	92.6	90.4
	중도	143	3.5	22.4	26.6	47.6	3.5	22.4	74.1	79.5
	보수	74	2.7	16.2	35.1	45.9	2.7	16.2	81.1	81.1

## 6. 전반적 만족도

문12 귀하께서 참여하신 행사에 대해서 전반적으로 어느 정도 만족하십니까?

- 참여 행사에 대한 전반적 만족도에 ‘만족한다’는 응답이 78.3%(매우 만족한다 : 44.8% + 약간 만족한다 : 33.6%)로 나타나고, ‘불만족한다’는 6.3%(매우 불만족한다 : 1.6% + 약간 불만족한다 : 4.7%)로 나타남.(보통 : 15.3%)

<그림 16> 전반적 만족도



(Base:사업 참여자, n=554)

- 사업별 ‘만족한다’는 응답은 5·18아카데미이 100.0%로 나타나고, 다음으로 5·18교사양성(98.8%), 5·18교육자료(95.3%) 등의 순으로 나타남.

<표 16> 전반적 만족도

		(단위:%)									
	사례수 (명)	매우 불만족한다	보통	약간 만족한다	매우 만족한다	종합	종합			100점 평균 (점)	
							불만족	보통	만족		
<b>전체</b>	<b>554</b>	<b>1.6</b>	<b>4.7</b>	<b>15.3</b>	<b>33.6</b>	<b>44.8</b>	<b>6.3</b>	<b>15.3</b>	<b>78.3</b>	<b>78.8</b>	
사업명	광주아시아포럼	100	0.0	5.0	15.0	52.0	28.0	5.0	15.0	80.0	75.8
	5·18아카데미	18	0.0	0.0	0.0	5.6	94.4	0.0	0.0	100.0	98.6
	5·18교사양성	85	0.0	1.2	0.0	8.2	90.6	1.2	0.0	98.8	97.1
	고등학생토론회	58	0.0	1.7	12.1	43.1	43.1	1.7	12.1	86.2	81.9
	레드페스타	150	4.7	7.3	22.7	34.0	31.3	12.0	22.7	65.3	70.0
	오월길	100	1.0	8.0	28.0	31.0	32.0	9.0	28.0	63.0	71.3
	5·18교육자료	43	2.3	0.0	2.3	44.2	51.2	2.3	2.3	95.3	85.5

- ‘만족한다’는 응답은 사업구분별로 ‘기념사업’이 ‘행사사업’ 보다 높게 나타나고, 5·18민주화운동 인지자 및 5·18기념재단 인지자가 비인지자 보다 높게 나타남.
- 평소 사회·정치 관련 뉴스 관심도 및 대화 빈도가 높으면 높을수록 ‘만족한다’는 응답이 높게 나타남. 정치성향별로 진보가 85.5%로 가장 높게 나타남.

<표 16> 전반적 만족도

(단위:%)

	사례수 (명)	매우 불만족 한다	보통	약간 만족 한다	매우 만족 한다	종합	종합			100점 평균 (점)	
							불만족	보통	만족		
<b>전 체</b>	<b>554</b>	<b>1.6</b>	<b>4.7</b>	<b>15.3</b>	<b>33.6</b>	<b>44.8</b>	<b>6.3</b>	<b>15.3</b>	<b>78.3</b>	<b>78.8</b>	
사업구분	기념사업	43	2.3	0.0	2.3	44.2	51.2	2.3	2.3	95.3	85.5
	행사사업	511	1.6	5.1	16.4	32.7	44.2	6.7	16.4	76.9	78.2
성별	남성	229	0.4	5.7	14.8	34.1	45.0	6.1	14.8	79.0	79.4
	여성	325	2.5	4.0	15.7	33.2	44.6	6.5	15.7	77.8	78.4
연령	만 18세 이하	60	0.0	1.7	13.3	43.3	41.7	1.7	13.3	85.0	81.3
	만 19-29세	240	2.1	5.4	19.2	33.8	39.6	7.5	19.2	73.3	75.8
	30-39세	107	0.9	7.5	10.3	29.0	52.3	8.4	10.3	81.3	81.1
	40-49세	73	2.7	0.0	11.0	34.2	52.1	2.7	11.0	86.3	83.2
	50-59세	63	1.6	6.3	15.9	33.3	42.9	7.9	15.9	76.2	77.4
	60세 이상	11	0.0	0.0	18.2	18.2	63.6	0.0	18.2	81.8	86.4
지역	서울	39	0.0	5.1	23.1	41.0	30.8	5.1	23.1	71.8	74.4
	인천/경기	43	0.0	0.0	14.0	46.5	39.5	0.0	14.0	86.0	81.4
	대전/충청	36	2.8	19.4	22.2	30.6	25.0	22.2	22.2	55.6	63.9
	광주/전라	229	3.5	5.2	15.3	37.6	38.4	8.7	15.3	76.0	75.5
	대구/경북	50	0.0	8.0	26.0	40.0	26.0	8.0	26.0	66.0	71.0
	부산/울산/경남	65	0.0	0.0	1.5	18.5	80.0	0.0	1.5	98.5	94.6
	강원/제주	51	0.0	2.0	23.5	7.8	66.7	2.0	23.5	74.5	84.8
	해외	41	0.0	0.0	2.4	41.5	56.1	0.0	2.4	97.6	88.4
5·18 민주화운동 인지여부	인지	499	1.8	3.6	13.8	33.3	47.5	5.4	13.8	80.8	80.3
	비인지	55	0.0	14.5	29.1	36.4	20.0	14.5	29.1	56.4	65.5
5·18 기념재단 인지여부	인지	283	2.5	5.7	13.1	32.9	45.9	8.1	13.1	78.8	78.5
	비인지	271	0.7	3.7	17.7	34.3	43.5	4.4	17.7	77.9	79.1
사회·정치 관련 뉴스 관심도	상	346	0.9	3.5	7.8	32.4	55.5	4.3	7.8	87.9	84.5
	중	147	1.4	4.1	27.2	34.0	33.3	5.4	27.2	67.3	73.5
	하	61	6.6	13.1	29.5	39.3	11.5	19.7	29.5	50.8	59.0
사회·정치 관련 대화 빈도	상	248	2.4	3.2	6.5	31.0	56.9	5.6	6.5	87.9	84.2
	중	217	0.5	5.1	21.7	35.5	37.3	5.5	21.7	72.8	76.0
	하	89	2.2	7.9	24.7	36.0	29.2	10.1	24.7	65.2	70.5
정치성향	진보	337	0.3	3.0	11.3	32.0	53.4	3.3	11.3	85.5	83.8
	중도	143	0.7	8.4	25.9	35.0	30.1	9.1	25.9	65.0	71.3
	보수	74	9.5	5.4	13.5	37.8	33.8	14.9	13.5	71.6	70.3

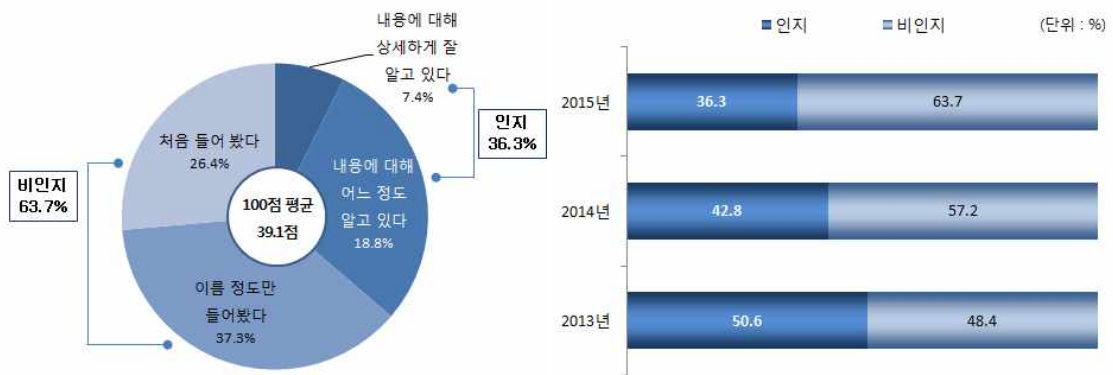
## V. 5·18기념재단 기관평가(인지도)

### 1. 5·18기념재단 인지도

문13 귀하께서는 5·18민주화운동에 대해 알고 계십니까?

- 5·18기념재단에 대한 ‘인지’는 36.3%(내용에 대해 상세하게 잘 알고 있다 : 7.4% + 내용에 대해 어느 정도 알고 있다 : 18.8%)로 나타나고, ‘비인지’는 63.7%(이름 정도만 들어봤다 : 37.3% + 처음 들어봤다 : 26.4%)로 나타남.
- 5·18민주화운동에 대한 인지도는 2013년 이후 하락세를 보이고 있음.

<그림 17> 5·18기념재단 인지도



(Base:전체 응답자, n=1,154, 단위:%)

- 5·18기념재단 인지도는 사업참여자가 90.1%로 일반국민(86.0%)보다 높게 나타남.

<표 17> 5·18기념재단 인지도

	사례수 (명)	처음 들어 봤다	이름 정도만 들어봤다	내용에 대해 어느 정도 알고 있다	내용에 대해 상세하게 잘 알고 있다	종합		100점 평균 (점)	
						인지	비인지		
전 체	1,154	26.4	37.3	28.9	7.4	36.3	63.7	39.1	
구분	일반국민	600	35.6	41.7	18.8	3.9	22.7	77.3	30.3
	사업참여자	554	16.4	32.5	39.9	11.2	51.1	48.9	48.6

- 5·18기념재단에 대한 ‘인지’는 성별로 ‘남성’이 ‘여성’ 보다 높게 나타나고, 연령별로 ‘50-59세’, 지역별로 ‘해외’에서 상대적으로 높게 나타남. 5·18민주화운동 인지자가 39.5%로 비인지자(13.5%) 보다 높게 나타남.
- 평소 사회·정치 관련 뉴스 관심도 및 대화 빈도가 높은 응답자에서 5·18기념재단에 대한 인지도가 높은 것으로 나타남. 또한, 정치성향별로 ‘진보’가 45.5%로 가장 높게 나타남.

&lt;표 17&gt; 5·18기념재단 인지도

(단위: %)

	사례수 (명)	처음 들어 봤다	이름 정도만 들어봤다	내용에 대해 어느 정도 알고 있다	내용에 대해 상세하게 잘 알고 있다	종합		100점 평균 (점)	
						인지	비인지		
<b>전 체</b>	<b>1,154</b>	<b>26.4</b>	<b>37.3</b>	<b>28.9</b>	<b>7.4</b>	<b>36.3</b>	<b>63.7</b>	<b>39.1</b>	
성별	남성	527	25.7	35.1	28.8	10.4	39.2	60.8	41.3
	여성	627	27.0	39.1	29.0	4.9	33.9	66.1	37.3
연령	만 18세 이하	60	45.0	43.3	6.7	5.0	11.7	88.3	23.9
	만 19-29세	337	30.7	36.0	27.7	5.6	33.3	66.7	36.1
	30-39세	222	29.2	33.7	30.3	6.8	37.1	62.9	38.2
	40-49세	204	21.7	39.2	32.4	6.7	39.1	60.9	41.4
	50-59세	182	13.5	39.1	33.7	13.7	47.4	52.6	49.2
	60세 이상	149	27.3	38.2	28.0	6.6	34.5	65.5	38.0
지역	서울	161	41.3	39.5	15.5	3.7	19.2	80.8	27.2
	인천/경기	218	35.4	38.9	20.6	5.0	25.7	74.3	31.8
	대전/충청	98	26.2	51.3	18.4	4.1	22.5	77.5	33.4
	광주/전라	290	13.8	36.6	39.1	10.5	49.7	50.3	48.8
	대구/경북	111	29.0	33.4	35.8	1.8	37.6	62.4	36.8
	부산/울산/경남	157	32.9	35.5	26.4	5.1	31.5	68.5	34.6
	강원/제주	78	15.0	33.8	34.6	16.7	51.3	48.7	51.0
	해외	41	0.0	14.6	58.5	26.8	85.4	14.6	70.7
5·18 민주화운동 인지여부	인지	1,015	24.0	36.5	31.1	8.3	39.5	60.5	41.3
	비인지	139	43.9	42.6	12.8	0.7	13.5	86.5	23.4
사회·정치 관련 뉴스 관심도	상	727	23.6	34.3	32.4	9.7	42.1	57.9	42.7
	중	312	31.2	42.4	22.3	4.1	26.4	73.6	33.1
	하	114	31.1	42.0	25.2	1.7	26.9	73.1	32.5
사회·정치 관련 대화 빈도	상	409	17.3	27.3	41.5	13.9	55.4	44.6	50.6
	중	548	28.1	45.4	22.6	3.8	26.4	73.6	34.0
	하	197	40.4	35.3	20.2	4.1	24.3	75.7	29.3
정치성향	진보	578	20.9	33.6	35.2	10.3	45.5	54.5	45.0
	중도	272	35.4	40.3	20.0	4.3	24.3	75.7	31.1
	보수	304	28.9	41.5	24.9	4.6	29.5	70.5	35.1



2015년 5·18인식조사  
5·18인식지수 결과보고서

---

발 행 처  
5·18기념재단

발 행 일  
2015. 11.

조사기관  
(주)현대리서치연구소

---