






2023년 5·18인식조사

- 일반국민 결과보고서 -



제 출 문

5·18기념재단 귀하

본 보고서를 「2023년 5·18 인식조사(일반국민)」의 결과
보고서로 제출합니다.

2023. 05.

연구 수행기관

주관기관: (주)서던포스트

참여 연구진

연구 책임 : 김 희 성 ((주)서던포스트 연구본부 이사)

연구 참여 : 안 준 택 ((주)서던포스트 연구본부 차장)

: 박 성 욱 ((주)서던포스트 연구본부 차장)

: 이 유 정 ((주)서던포스트 연구본부 연구원)

목 차

I. 조사 개요

1. 조사 목적	9
2. 조사 내용	9
3. 조사 설계	10
4. 5·18 국민인식지수 산출방법	10
5. 100점 환산 평가 기준	11
6. 응답자 특성	12

II. 조사 결과 요약

1. 5·18 국민인식지수	16
2. 5·18 인지도	17
3. 5·18 기여도	18
4. 5·18 이미지	19
5. 5·18 인식 개선 과제	20
6. 5·18민주화운동 인식 수준 변화 여부	21
7. 5·18민주화운동 인지 여부	22
8. 최근 1년간 5·18민주화운동 관련 접촉 빈도 및 경로	23
9. 5·18기념재단 인지도	24
10. 5·18기념재단 최근사업 평가	25
11. 5·18기념재단이 집중해야 할 사업	26

III. 조사 결과 분석

1. 5·18민주화운동 인지도	30
2. 최근 1년간 5·18민주화운동 접촉 빈도	32
3. 5·18민주화운동 접촉 경로	34
3-1. 최근 3년(2021년~2023년)간 5·18민주화운동 접촉 경로	37
4. 5·18민주화운동 인지도 - 요약	40
4-1. 최근 3년(2021년~2023년)간 5·18민주화운동 인지도 - 요약	42
4-2. 5·18민주화운동 인지도 - “님을 위한 행진곡” 인지도	43
4-3. 5·18민주화운동 인지도 - 5·18민주화운동 국가 기념일 인지도	45
4-4. 5·18민주화운동 인지도 - 5·18민주묘지 인지도	47
5. 5·18민주화운동 기여도 - 요약	49
5-1. 최근 3년(2021년~2023년)간 5·18민주화운동 기여도 - 요약	51
5-2. 5·18민주화운동 기여도 - 한국의 민주화 기여도	52
5-3. 5·18민주화운동 기여도 - 한국의 인권신장 기여도	54
5-4. 5·18민주화운동 기여도 - 아시아 국가들의 민주화 기여도	56

목 차

6. 5·18민주화운동 이미지 - 요약	58
6-1. 최근 3년(2021년~2023년)간 5·18민주화운동 기여도 - 요약	60
6-2. 5·18민주화운동 이미지 - 국가의 부당한 폭력에 대한 정의로운 저항	61
6-3. 5·18민주화운동 이미지 - 대한민국의 대표적인 민주주의 역사	63
7. 5·18민주화운동 인식 개선 과제 - 요약	65
7-1. 최근 3년(2021년~2023년)간 5·18민주화운동 인식 개선 과제 - 요약	67
7-2. 5·18민주화운동 인식 개선 과제 - 5·18민주화운동 헌법 전문 수록	68
7-2-1. 최근 2년(2022년~2023년) 간 5·18민주화운동 인식 개선 과제 - 5·18민주화운동 헌법 전문 수록 ..	70
7-3. 5·18민주화운동 인식 개선 과제 - 5월 18일 : 세계 군사주의·권위주의 방지의 날 제정 ..	73
7-4. 5·18민주화운동 인식 개선 과제 - 5월 18일 : 전우원 사죄에 대한 평가	75
8. 전우원 사죄와 관련하여 향후 기대되는 점	77
9. 5·18민주화운동 인식 변화	79
10. 5·18기념재단 인지도	81
10-1. 최근 3년(2021년~2023년)간 5·18기념재단 인지도	83
11. 5·18기념재단 인지경로	86
12. 5·18기념재단 사업 평가	89
13. 5·18기념재단이 집중해야 할 사업	91
13-1. 최근 3년(2021년~2023년)간 5·18기념재단이 집중해야 할 사업	94

IV. 시사점 및 제언

부록. 설문지



I 조사 개요

1. 조사목적 p.9
2. 조사내용 p.9
3. 조사 설계 p.10
4. 5·18 국민인식지수 산출방법 p.10
5. 100점 환산 평가 기준 p.11
6. 응답자 특성 p.12



1. 조사 목적

- 본 조사는 전국 만 18세 이상 성인남녀를 대상으로 시행된 조사로써, 국민들의 5·18민주화운동에 대한 인식 수준 흐름을 파악하기 위해 시행되는 조사임
- 또한, 향후 5·18민주화운동의 인식 개선 방안을 도출하고, 5·18기념재단에서 수행하는 기념사업에 대한 평가 및 향상을 위한 기초자료를 수집하기 위한 목적이 있음

2. 조사 내용

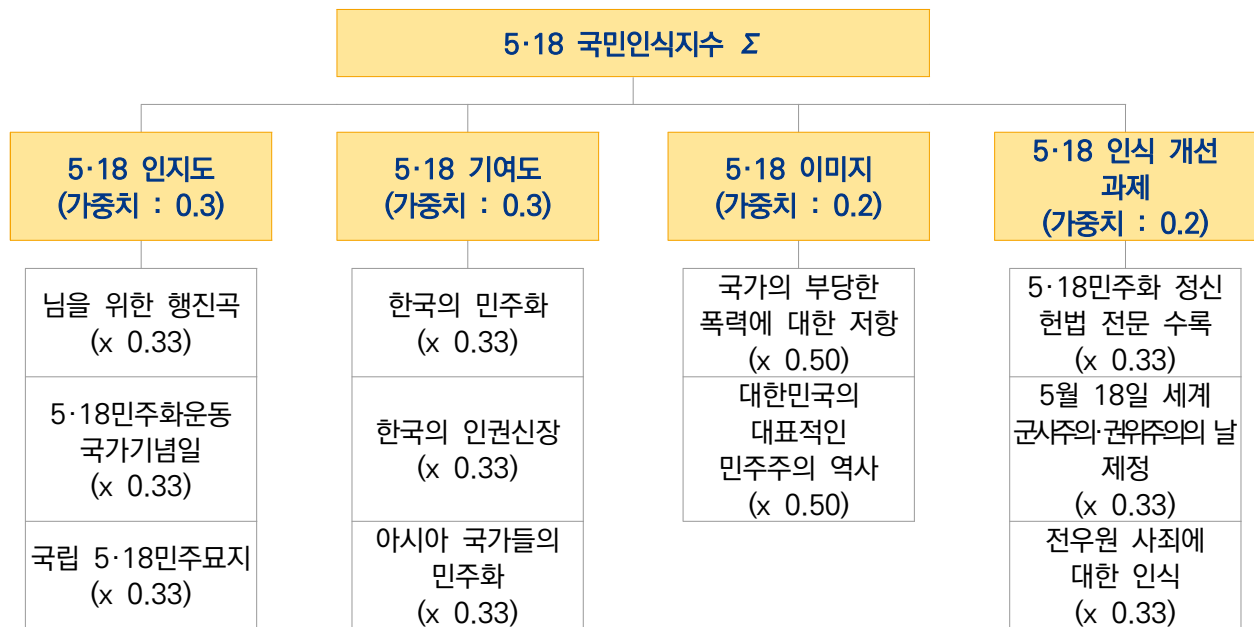
구 분	내 용	
PART 1. 5·18민주화운동 인지	- 5·18민주화운동 인지도	
	- 최근 1년간 5·18민주화운동 접촉 빈도	
	- 5·18민주화운동 접촉 경로	
PART 2. 5·18민주화운동 인식수준	5·18민주화운동 인지도 <ul style="list-style-type: none"> - “님을 위한 행진곡” 인지도 - 5·18민주화운동 국가 기념일 인지도 - 5·18민주묘지 인지도 	
	5·18민주화운동 기여도 <ul style="list-style-type: none"> - 한국 민주화 기여도 - 한국의 인권신장 기여도 - 아시아 국가들의 민주화 기여도 	
	5·18민주화운동 이미지 <ul style="list-style-type: none"> - 국가의 부당한 폭격에 대한 정의로운 저항 - 대한민국의 대표적인 민주주의 역사 	
	5·18민주화운동 인식 개선 과제 <ul style="list-style-type: none"> - 5·18민주화운동 헌법 전문 수록 - 5월 18일 : 세계 군사주의·권위주의 방지의 날 제정 - 전우원의 사죄에 대한 인식 	
	- 전우원의 사죄와 관련해 기대되는 점	
	- 5·18민주화운동 인식 변화	
	PART 3. 5·18기념재단 인식	- 5·18기념재단 인지도
		- 5·18기념재단 평가
		- 5·18기념재단 최근 사업 평가
		- 5·18기념재단이 집중해야 할 사업



3. 조사 설계

조사 대상	<ul style="list-style-type: none"> 전국에 거주하는 만 18세 이상 성인남녀
조사 방법	<ul style="list-style-type: none"> 구조화된 설문지를 이용한 전화 면접조사 (CATI : Computer Aided Telephone Interview)
표본 추출방법	<ul style="list-style-type: none"> 유선, 무선 전화번호(RDD) 무작위 추출
표본 할당	<ul style="list-style-type: none"> 성, 지역, 연령을 고려한 비례배분 ※ 행정안전부 주민등록인구통계(2023년 3월) 활용
유효 표본	<ul style="list-style-type: none"> 1,000표본
조사 기간	<ul style="list-style-type: none"> 2023년 4월 21일 ~ 2023년 4월 24일
표본오차	<ul style="list-style-type: none"> 95% 신뢰수준에서 ±3.1%p
응답률	<ul style="list-style-type: none"> 14.3% (무선 90%, 유선 10%)
조사 기관	<ul style="list-style-type: none"> (주)서던포스트알앤씨

4. 5·18 국민인식지수 산출방법



※ 5·18 국민인식지수 구성 항목 추가 : 5·18 인식 개선 과제

※ 2020년 이후 **5·18 국민인식지수** 구성항목 변경 내용

1) 5·18 인지도

- 2020년: 전두환, 노태우 처벌 사실, 5·18 국가기념일 지정, 국립 5·18 민주묘지 조성
- 2021년: 5·18 특별법, 5·18 국가기념일 지정, 국립 5·18 민주묘지 조성
- 2022년: 5·18 국가기념일 지정, 국립 5·18 민주묘지 조성, 님을 위한 행진곡

2) 5·18 인식 개선 과제

- 2023년: 전우원 사죄에 대한 인식



5. 100점 환산 평가 기준

- 각 항목의 5점 척도 점수를 100점 만점으로 환산
- 일반적으로 매우 만족 및 만족을 긍정적 의미로, 보통은 보통의 의미, 매우 불만족 및 불만족은 부정적 의미로 분석함

5점 척도 평가		→	100점 환산	의미
매우 만족	5점	→	100점	긍정
만족	4점	→	75점	
보통	3점	→	50점	보통
불만족	2점	→	25점	부정
매우 불만족	1점	→	0점	

6. 응답자 특성

		사례수	%
전 체		(1,000)	100.0
성별	남성	(497)	49.7
	여성	(503)	50.3
연령	20대	(165)	16.5
	30대	(149)	14.9
	40대	(182)	18.2
	50대	(196)	19.6
	60대	(168)	16.8
	70세 이상	(140)	14.0
권역	서울	(187)	18.7
	인천/경기	(317)	31.7
	대전/세종/충청	(110)	11.0
	광주/전라	(98)	9.8
	대구/경북	(98)	9.8
	부산/울산/경남	(149)	14.9
	강원/제주	(41)	4.1
직업	화이트칼라	(408)	40.8
	블루칼라	(76)	7.6
	자영업	(170)	17.0
	전업주부	(171)	17.1
	학생	(69)	6.9
	무직/기타	(105)	10.5
이념 성향	매우 진보	(129)	12.9
	약간 진보	(253)	25.3
	중도	(344)	34.4
	약간 보수	(114)	11.4
	매우 보수	(40)	4.0
	모름/무응답	(119)	11.9
5·18민주화운동 인지도	인지	(892)	89.2
	비인지	(108)	10.8
5·18기념재단 인지도	인지	(532)	53.2
	비인지	(468)	46.8



II 조사 결과 요약

1. 5·18 국민인식지수 p.16
2. 5·18 인지도 p.17
3. 5·18 기여도 p.18
4. 5·18 이미지 p.19
5. 5·18 인식 개선 과제 p.20
6. 5·18민주화운동 인식 수준 변화 여부 p.21
7. 5·18민주화운동 인지 여부 p.22
8. 최근 1년간 5·18민주화운동 관련
접촉 빈도 및 경로 p.23
9. 5·18기념재단 인지도 p.24
10. 5·18기념재단 최근사업 평가 p.25
11. 5·18기념재단이 집중해야 할 사업 p.26



1. 5·18 국민인식지수

- 2023년 5·18 국민인식지수는 73.5점으로 2022년(73.4점)에 비해 0.1점 상승함¹⁾
- 특히 2023년 5·18 국민인식지수는 모든 구성 요소의 점수가 전년 대비 0.4점~1.5점 상승한 것으로 나타난 가운데 최근 3년(2021년~2023년) 대비 가장 높은 수준을 보임
- 5·18 국민인식지수는 '50대'에서 78.7점으로 가장 높고, 50대부터 연령대가 높아질수록 5·18 국민인식지수가 하락하는 경향을 보임

그림 2-1. 최근 3년간(2021년~2023년) 5·18 국민인식지수 추이

[단위: 점]

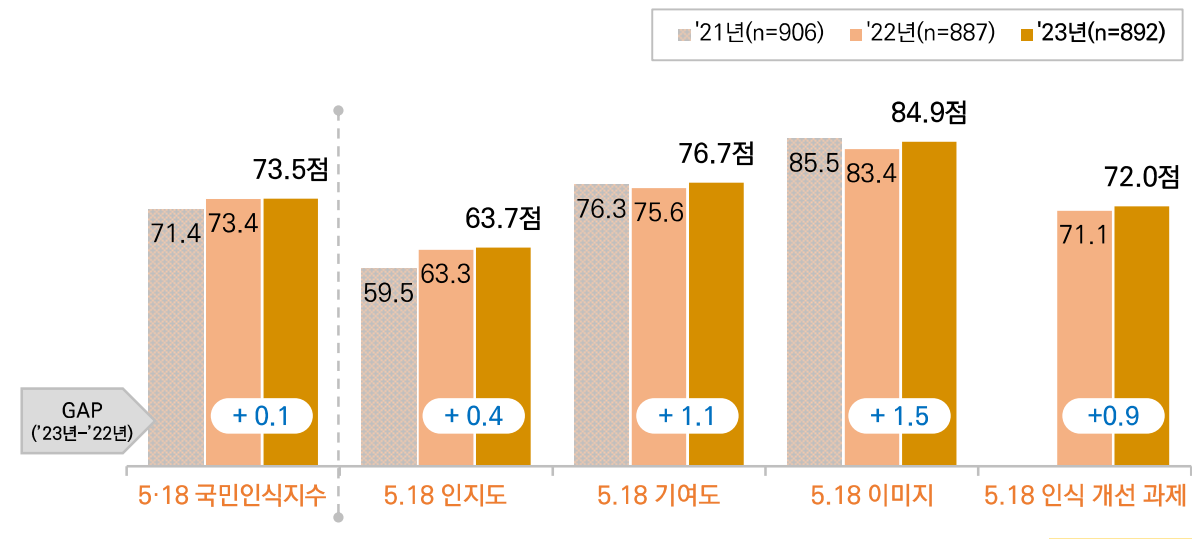


표2-1. 최근 3년간(2021년~2023년) 5·18 국민인식지수 추이

[단위 : 명, 점]

		사례수	5·18 국민인식지수	5·18 인지도	5·18 기여도	5·18 이미지	5·18 인식 개선 과제
전 체		(892)	73.5	63.7	76.7	84.9	72.0
성별	남성	(461)	73.3	66.6	75.9	83.2	69.5
	여성	(431)	73.8	60.7	77.6	86.7	74.8
연령	20대	(145)	68.6	46.9	75.9	89.1	69.8
	30대	(135)	71.7	53.9	78.5	89.1	70.9
	40대	(167)	77.6	65.5	83.4	89.1	75.7
	50대	(191)	78.7	75.6	78.7	86.3	75.7
	60대	(160)	71.6	70.0	70.9	77.1	69.5
	70세 이상	(95)	69.2	65.8	69.4	75.5	67.5
권역	서울	(176)	74.8	66.4	77.4	85.1	73.1
	인천/경기	(291)	75.1	64.4	78.4	86.2	75.1
	대전/세종/충청	(93)	69.4	59.7	72.8	82.8	65.5
	광주/전라	(90)	82.8	70.8	87.9	94.2	81.7
	대구/경북	(77)	63.5	56.6	66.1	74.3	59.0
	부산/울산/경남	(129)	71.4	63.4	73.2	82.4	69.5
	강원/제주	(36)	71.3	54.6	77.4	86.2	72.3

1) 조사대상 연령대는 2021년 조사까지는 '60대 이상'으로 진행, 2022년 조사부터는 '60대'와 '70세 이상'으로 구분함

2. 5·18 인지도

- 2023년 '5·18 인지도'는 63.7점으로 2022년(63.3점)에 비해 0.4점 상승하였고, 최근 3년간 유사한 수준을 보이는 것으로 조사됨
- 항목별로 '5·18민주화운동 국가기념일'(66.5점), '5·18 민주묘지'(64.3점)에 대한 인지도는 전년도 대비 각각 2.1점, 0.1점 상승한 것으로 조사됨. '님을 위한 행진곡' 인지도는 22년 조사에서 새롭게 추가된 항목으로, 전년 대비 0.8점 하락한 60.4점으로 나타남

※ 2020년 이후 5·18 인지도 구성항목 변경 내용

- 2021년: 5·18 특별법, 5·18 국가기념일 지정, 국립 5·18 민주묘지 조성
- 2022년: 5·18 국가기념일 지정, 국립 5·18 민주묘지 조성,님을 위한 행진곡

그림 2-2. 5·18 인지도

[단위: 점]

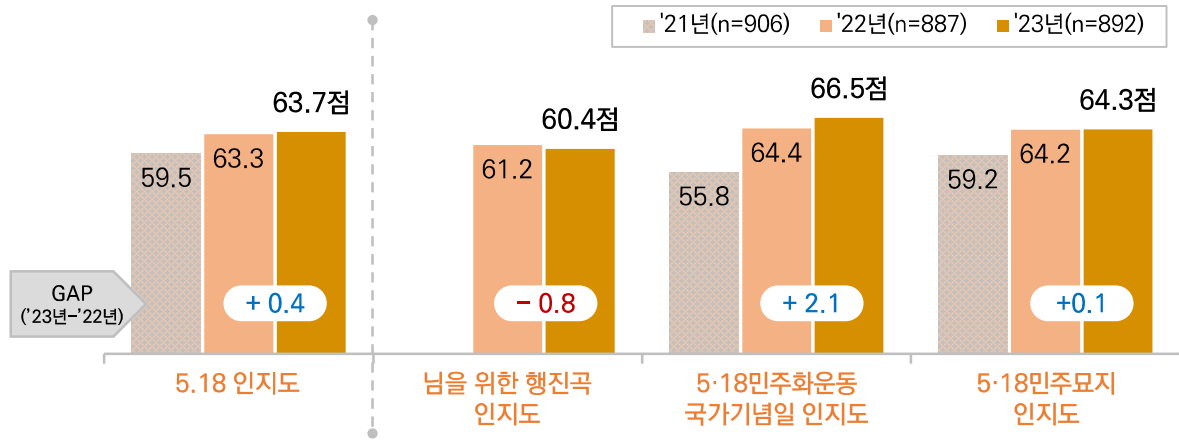


표2-2. 5·18 인지도 비교

[단위 : 점]

	5·18 인지도				"님을 위한 행진곡" 인지도				5·18민주화운동 국가기념일 인지도				5·18민주묘지 인지도			
	'21년	'22년	'23년	GAP	'21년	'22년	'23년	GAP	'21년	'22년	'23년	GAP	'21년	'22년	'23년	GAP
전 체	59.5	63.3	63.7	+0.4	-	61.2	60.4	-0.8	55.8	64.4	66.5	+2.1	59.2	64.2	64.3	+0.1
성별																
남성	62.1	65.5	66.6	+1.1	-	64.3	64.1	-0.2	56.6	65.1	67.9	+2.8	61.3	67.1	67.7	+0.6
여성	56.8	61.0	60.7	-0.3	-	58.0	56.5	-1.5	55.1	63.7	65.1	+1.4	56.9	61.2	60.6	-0.6
연령																
20대	49.1	44.3	46.9	+2.6	-	33.9	34.9	+1.0	48.1	54.6	55.6	+1.0	46.2	44.4	50.2	+5.8
30대	54.3	55.6	53.9	-1.7	-	51.2	46.8	-4.4	49.6	59.3	61.0	+1.7	54.0	56.4	53.9	-2.5
40대	61.3	68.2	65.5	-2.7	-	70.8	65.0	-5.8	57.8	67.0	66.2	-0.8	61.1	67.0	65.3	-1.7
50대	65.9	74.5	75.6	+1.1	-	77.3	79.9	+2.6	60.8	70.8	73.1	+2.3	66.8	75.2	73.9	-1.3
60대	64.9	68.4	70.0	+1.6	-	67.0	68.9	+1.9	61.0	67.6	70.6	+3.0	65.5	70.6	70.5	-0.1
70세 이상	64.9	63.4	65.8	+2.4	-	57.6	57.4	-0.2	61.0	68.4	71.5	+3.1	65.5	68.4	68.5	+0.1
지역																
서울	60.3	64.7	66.4	+1.7	-	62.0	64.8	+2.8	55.5	66.4	68.0	+1.6	58.2	65.7	66.5	+0.8
인천/경기	60.4	64.2	64.4	+0.2	-	63.0	60.4	-2.6	56.9	65.0	68.6	+3.6	62.0	64.7	64.2	-0.5
대전/세종/충청	58.5	62.3	59.7	-2.6	-	63.8	56.0	-7.8	55.2	61.5	65.9	+4.4	56.5	61.7	57.1	-4.6
광주/전라	66.7	71.1	70.8	-0.3	-	69.9	69.2	-0.7	63.3	69.7	71.3	+1.6	70.8	73.7	72.1	-1.6
대구/경북	52.9	52.4	56.6	+4.2	-	44.9	52.2	+7.3	46.3	55.8	59.8	+4.0	48.2	56.7	57.8	+1.1
부산/울산/경남	57.9	62.3	63.4	+1.1	-	59.9	58.8	-1.1	54.8	64.7	65.1	+0.4	57.8	62.3	66.3	+4.0
강원/제주	57.9	61.8	54.6	-7.2	-	58.5	52.8	-5.7	57.3	64.9	52.1	-12.8	56.3	61.9	59.0	-2.9



3. 5·18 기여도

- 2023년의 '5·18 기여도'는 76.7점으로 2022년(75.6점)에 비해 1.1점 상승함
- 항목별로는 '한국의 민주화'의 기여도가 81.7점으로 가장 높고, '한국의 인권신장'(78.6점), '아시아 국가들의 민주화'(69.8점) 순으로 나타남
- 전년도 조사 결과 대비 '한국의 인권신장'과 '한국의 민주화'가 각 2.6점, 0.8점으로 소폭 상승한 것으로 나타남. 반면, '아시아 국가들의 민주화'는 전년(69.8점)과 유사한 수준으로 조사됨

그림 2-3. 5·18 기여도

[단위: 점]

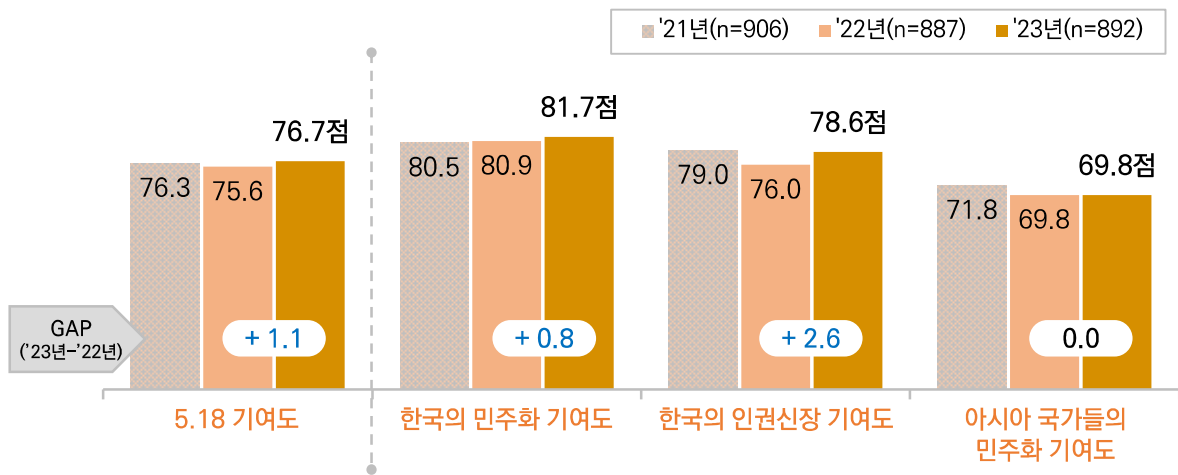


표2-3. 5·18 기여도 비교

[단위 : 점]

		5·18 기여도				한국의 민주화 기여도				한국의 인권신장 기여도				아시아 국가들의 민주화 기여도			
		'21년	'22년	'23년	GAP	'21년	'22년	'23년	GAP	'21년	'22년	'23년	GAP	'21년	'22년	'23년	GAP
전 체		76.3	75.6	76.7	+1.1	80.5	80.9	81.7	+0.8	79.0	76.0	78.6	+2.6	71.8	69.8	69.8	0.0
성별	남성	75.1	74.1	75.9	+1.8	80.5	78.6	81.4	+2.8	77.5	74.9	78.0	+3.1	69.4	68.7	68.2	-0.5
	여성	77.7	77.1	77.6	+0.5	80.5	83.2	82.1	-1.1	80.6	77.1	79.3	+2.2	74.4	70.9	71.5	+0.6
연령	20대	77.2	76.2	75.9	-0.3	82.1	84.0	85.5	+1.5	81.5	77.3	78.8	+1.5	70.5	67.2	63.3	-3.9
	30대	76.7	78.1	78.5	+0.4	82.6	83.6	85.0	+1.4	80.1	81.5	81.4	-0.1	69.7	69.4	69.3	-0.1
	40대	80.8	80.0	83.4	+3.4	86.7	86.6	87.6	+1.0	82.2	80.3	85.9	+5.6	76.0	73.1	77.1	+4.0
	50대	79.2	77.4	78.7	+1.3	83.7	81.2	84.3	+3.1	82.5	77.8	79.1	+1.3	74.1	73.1	72.8	-0.3
	60대	68.1	70.1	70.9	+0.8	68.2	74.1	72.6	-1.5	69.1	68.0	73.1	+5.1	68.3	68.1	66.7	-1.4
	70세 이상	68.1	67.5	69.4	+1.9	68.2	66.8	70.3	+3.5	69.1	66.8	69.5	+2.7	68.3	68.4	66.9	-1.5
권역	서울	75.8	75.3	77.4	+2.1	81.3	82.2	82.7	+0.5	78.3	75.9	79.1	+3.2	70.2	67.7	70.5	+2.8
	인천/경기	75.5	78.4	78.4	0.0	79.7	84.3	84.4	+0.1	78.7	79.1	80.1	+1.0	70.3	72.0	70.7	-1.3
	대전/세종/충청	74.6	73.4	72.8	-0.6	77.4	79.2	78.1	-1.1	77.6	74.4	75.1	+0.7	71.1	66.6	64.7	-1.9
	광주/전라	85.1	83.6	87.9	+4.3	89.9	85.2	92.6	+7.4	87.8	85.0	89.4	+4.4	80.5	80.6	82.7	+2.1
	대구/경북	62.6	64.8	66.1	+1.3	67.5	67.3	69.3	+2.0	61.8	66.3	68.9	+2.6	58.9	60.9	59.0	-1.9
	부산/울산/경남	76.8	73.7	73.2	-0.5	81.2	79.1	76.5	-2.6	79.7	73.2	75.4	+2.2	71.9	68.8	67.5	-1.3
	강원/제주	85.2	72.8	77.4	+4.6	87.4	80.6	82.6	+2.0	89.9	68.2	79.2	+11.0	81.4	69.7	70.3	+0.6

4. 5·18 이미지

- 2023년의 '5·18 이미지'는 84.9점으로 2022년(83.4점)에 비해 1.5점 상승하였고, 큰 틀에서 최근 3년 점수와 유사한 수준임
- 항목별로는 '국가의 부당한 폭력의 정의로운 저항'과 '대한민국의 대표적인 민주주의 역사'가 각각 84.9점으로 동일하게 나타남
- 전년도 조사 결과와 비교해보면, '국가의 부당한 폭력의 정의로운 저항'(1.6점)과 '대한민국의 대표적인 민주주의 역사'(1.5점)가 모두 전년 대비 상승한 것으로 나타남

그림 2-4. 5·18 이미지

[단위: 점]

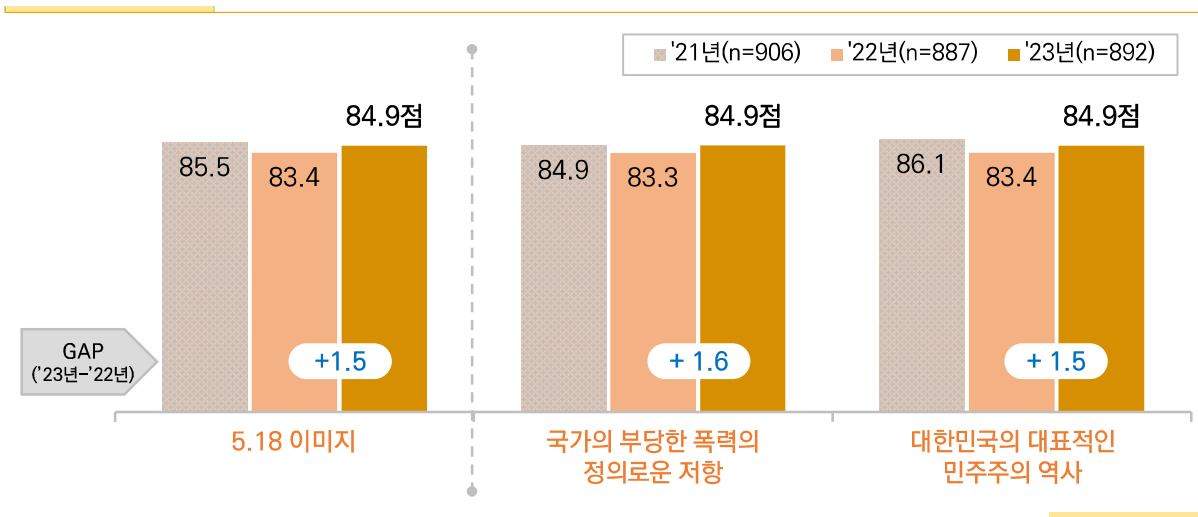


표2-4. 5·18 이미지 비교

[단위 : 점]

		5·18 이미지				국가의 부당한 폭력의 정의로운 저항				대한민국의 대표적인 민주주의 역사			
		'21년	'22년	'23년	GAP	'21년	'22년	'23년	GAP	'21년	'22년	'23년	GAP
전 체		85.5	83.4	84.9	+1.5	84.9	83.3	84.9	+1.6	86.1	83.4	84.9	+1.5
성별	남성	83.4	81.4	83.2	+1.8	84.9	82.1	82.8	+0.7	84.3	80.8	83.6	+2.8
	여성	87.7	85.4	86.7	+1.3	82.4	84.7	87.1	+2.4	88.0	86.1	86.2	+0.1
연령	20대	86.5	85.6	89.1	+3.5	87.5	84.2	87.1	+2.9	89.4	87.1	91.1	+4.0
	30대	86.2	87.0	89.1	+2.1	83.6	86.3	89.1	+2.8	88.0	87.7	89.0	+1.3
	40대	90.6	89.6	89.1	-0.5	84.4	89.9	88.3	-1.6	91.0	89.3	90.0	+0.7
	50대	88.7	84.1	86.3	+2.2	90.2	84.2	86.2	+2.0	87.8	84.1	86.4	+2.3
	60대		76.4	77.1	+0.7	89.8	76.8	79.2	+2.4	75.3	76.0	74.7	-1.3
	70세 이상	75.9	72.4	75.5	+3.1		74.1	75.9	+1.8		70.7	74.3	+3.6
지역	서울	85.9	82.0	85.1	+3.1	76.3	82.0	84.9	+2.9	85.9	82.0	85.4	+3.4
	인천/경기	84.3	87.0	86.2	-0.8	85.2	87.9	85.7	-2.2	83.3	86.1	86.8	+0.7
	대전/세종/충청	85.6	81.8	82.8	+1.0	84.4	81.6	83.9	+2.3	86.8	82.1	81.7	-0.4
	광주/전라	95.1	92.2	94.2	+2.0	93.3	91.6	94.4	+2.8	96.9	92.7	94.2	+1.5
	대구/경북	71.7	69.1	74.3	+5.2	70.5	69.1	74.9	+5.8	72.2	69.2	73.4	+4.2
	부산/울산/경남	84.5	82.5	82.4	-0.1	83.5	82.0	83.3	+1.3	85.5	83.0	81.6	-1.4
	강원/제주	92.3	81.2	86.2	+5.0	90.5	77.8	84.3	+6.5	94.1	84.5	88.2	+3.7



5. 5·18 인식 개선 과제

- 2023년의 '5·18 인식 개선 과제'는 72.0점으로 2022년 조사에서 새롭게 도입된 항목임
 - 항목별로는 '5·18민주화운동 헌법 전문 수록'이 74.5점, '5월18일 : 세계 군사주의 권위주의 방지의 날 제정'이 70.6점으로 나타났고 전년 대비 각각 2.0점, 0.9점 상승함
 - '전우원 사죄에 대한 평가'는 2023년 조사에서 새롭게 도입된 항목으로 71.1점으로 나타남
 - ※ 2020년 이후 5·18 인식 개선 과제 구성항목 변경 내용
- 2023년: 전우원 사죄에 대한 인식 (신규 추가)

그림 2-1. 5·18 인식 개선 과제

[단위: 점]

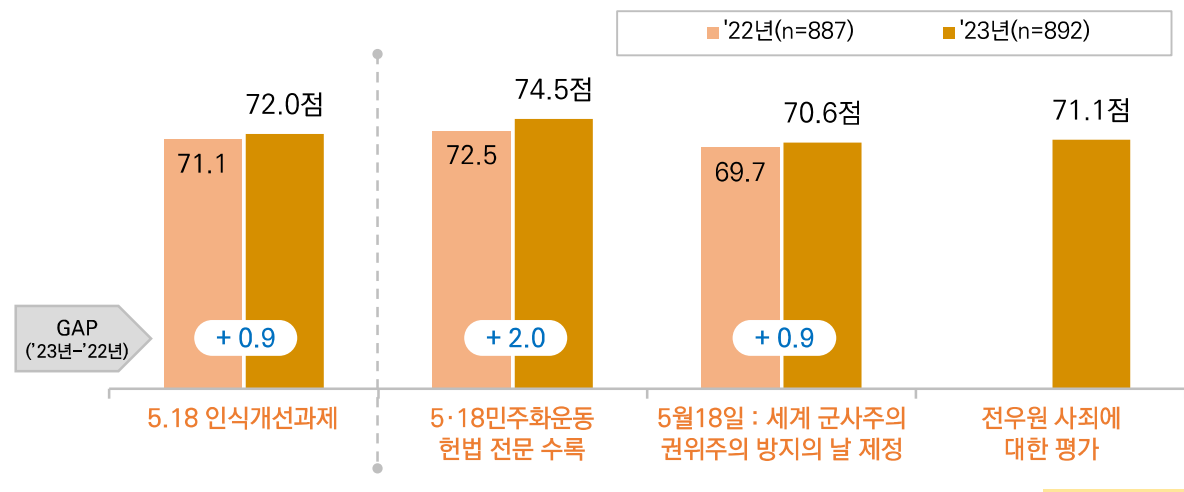


표2-5. 5·18 인식 개선 과제

[단위 : 점]

		5·18 인식 개선 과제			5·18민주화운동 헌법 전문 수록			5월18일 : 세계 군사주의 권위주의 방지의 날 제정			전우원 사죄에 대한 평가		
		'22년	'23년	GAP	'22년	'23년	GAP	'22년	'23년	GAP	'22년	'23년	GAP
전 체		71.1	72.0	+0.9	72.5	74.5	+2.0	69.7	70.6	+0.9	-	71.1	-
성별	남성	67.8	69.5	+1.7	69.1	71.4	+2.3	66.5	67.3	+0.8	-	69.7	-
	여성	74.5	74.8	+0.3	75.9	77.8	+1.9	73.0	74.2	+1.2	-	72.5	-
연령	20대	65.9	69.8	+3.9	69.7	74.1	+4.4	62.2	66.5	+4.3	-	68.5	-
	30대	68.8	70.9	+2.1	70.8	74.9	+4.1	66.9	69.9	+3.0	-	67.8	-
	40대	78.4	75.7	-2.7	78.8	80.2	+1.4	77.9	73.4	-4.5	-	73.9	-
	50대	74.9	75.7	+0.8	76.8	77.2	+0.4	72.9	76.2	+3.3	-	74.2	-
	60대	69.4	69.5	+0.1	69.8	69.8	0.0	69.1	68.5	-0.6	-	70.0	-
	70세 이상	63.5	67.5	+4.0	62.5	66.0	+3.5	64.6	65.0	+0.4	-	70.1	-
지역	서울	69.1	73.1	+4.0	69.9	76.3	+6.4	68.4	72.2	+3.8	-	70.9	-
	인천/경기	75.3	75.1	-0.2	77.0	77.1	+0.1	73.7	74.0	+0.3	-	74.3	-
	대전/세종/충청	70.1	65.5	-4.6	72.9	68.6	-4.3	67.4	62.6	-4.8	-	64.5	-
	광주/전라	82.2	81.7	-0.5	83.5	88.9	+5.4	80.8	83.2	+2.4	-	73.6	-
	대구/경북	55.1	59.0	+3.9	56.4	58.0	+1.6	53.8	55.0	+1.2	-	62.0	-
	부산/울산/경남	68.5	69.5	+1.0	68.8	69.8	+1.0	68.2	65.8	-2.4	-	72.5	-
	강원/제주	70.6	72.3	+1.7	73.4	74.2	+0.8	67.7	72.8	+5.1	-	69.9	-

6. 5·18민주화운동 인식 수준 변화 여부

- 과거에 비해 5·18민주화운동 인식이 ‘긍정적으로 변했다’는 응답의 비율이 55.8%로 나타났으며, 2022년 긍정 비율(59.1%)보다 3.3%p 감소함
- 지역별로 살펴보면, ‘부정적으로 변했다’고 답변한 비율이 대전/세종/충청에서 15.6%로 가장 높게 나타났고 대구/경북(11.7%), 부산/울산/경남(10.5%)이 뒤를 이음. 향후, 지역 간 민주화운동에 대한 상이한 인식 격차를 줄이기 위한 노력이 필요할 것으로 보임

그림 2-5. 5·18민주화운동 인식 수준 변화 여부

[단위: %, 점]

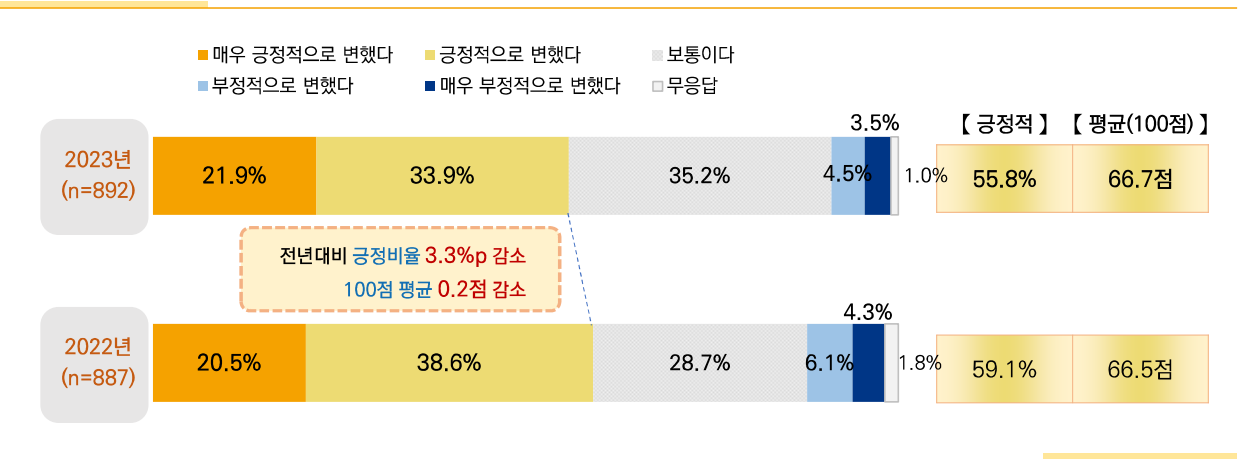


표2-6. 5·18민주화운동 인식 수준 변화 여부

[단위: 명, %, 점]

		사례수	긍정적으로 변함	보통	부정적으로 변함	무응답	5점 평균	100점 평균
전 체		(892)	55.8	35.2	8.0	1.0	3.67	66.7
연령	20대	(145)	50.0	47.4	1.9	0.7	3.59	64.8
	30대	(135)	49.7	43.6	6.7	0.0	3.63	65.6
	40대	(167)	61.3	32.8	5.4	0.5	3.81	70.1
	50대	(191)	66.3	26.4	7.3	0.0	3.85	71.3
	60대	(160)	52.2	33.5	13.2	1.1	3.55	63.7
	70세 이상	(95)	48.3	29.8	16.4	5.5	3.43	60.7
권역	서울	(176)	56.1	33.9	9.4	0.5	3.64	66.1
	인천/경기	(291)	56.1	38.4	4.3	1.2	3.73	68.4
	대전/세종/충청	(93)	46.8	36.6	15.6	1.1	3.38	59.5
	광주/전라	(90)	72.8	25.0	2.2	0.0	4.09	77.2
	대구/경북	(77)	45.5	38.3	11.7	4.5	3.49	62.3
	부산/울산/경남	(129)	52.4	37.1	10.5	0.0	3.56	64.0
	강원/제주	(36)	66.7	25.0	8.3	0.0	3.69	67.4
이념 성향	매우 진보	(127)	69.1	25.6	4.6	0.8	4.09	77.3
	약간 진보	(248)	63.7	32.9	3.1	0.3	3.81	70.3
	중도	(312)	52.8	37.2	9.7	0.3	3.57	64.2
	약간 보수	(102)	51.1	35.9	13.0	0.0	3.49	62.2
	매우 보수	(38)	28.2	37.8	29.4	4.6	2.99	49.7
	모름/무응답	(65)	37.7	51.1	4.4	6.8	3.44	61.0



7. 5·18민주화운동 인지 여부

- 2023년 5·18민주화운동에 대해 알고 있는 응답자는 89.2%로 나타났으며, 전년(88.7%) 대비 0.5%p 증가해 최근 3년간 유사한 수준임
- 지역별로 5·18 민주화운동에 대한 인지도를 살펴보면, 작년 대비 수도권 지역의 인지도는 상승한 것으로 나타났고, 반면에 대구/경북 지역에서는 전년 대비 7.6%p 감소한 것으로 조사됨

그림 2-6. 5·18민주화운동 인지 여부

[단위: %]

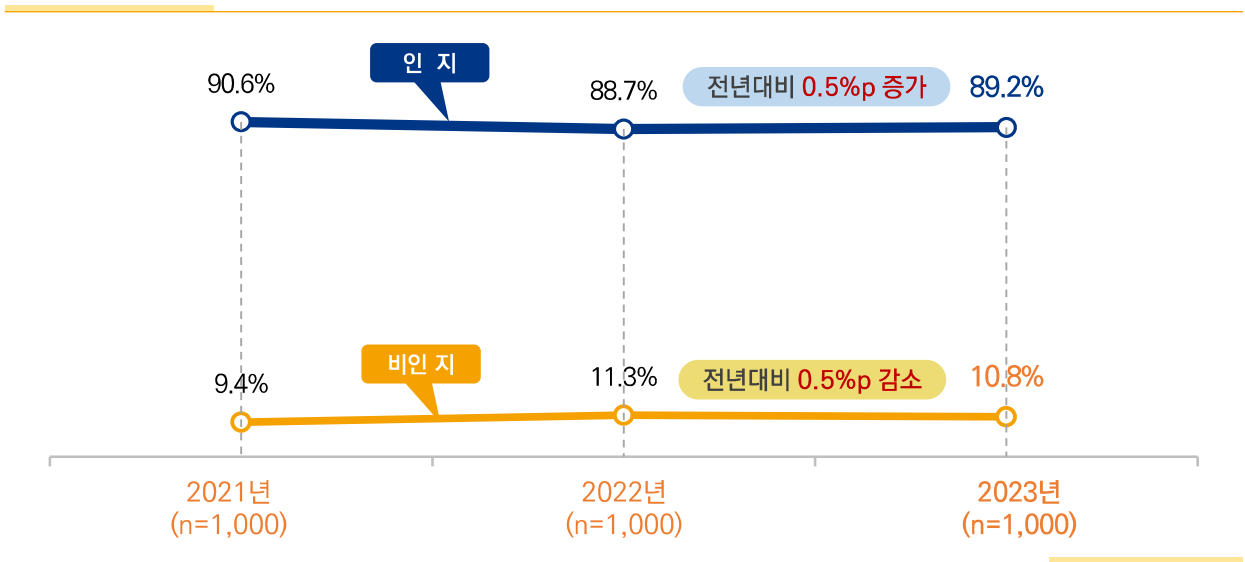


표2-7. 5·18민주화운동 인지도

[단위 : %]

	인지				비인지			
	'21년	'22년	'23년	GAP	'21년	'22년	'23년	GAP
전 체	90.6	88.7	89.2	+0.5	9.4	11.3	10.8	-0.5
성별								
남성	93.2	90.5	92.8	+2.3	6.8	9.5	7.2	-2.3
여성	88.0	87.0	85.7	-1.3	12.0	13.0	14.3	+1.3
연령								
20대	88.4	85.1	87.8	+2.7	11.6	14.9	12.2	-2.7
30대	94.5	90.3	90.3	0.0	5.5	9.7	9.7	0.0
40대	95.6	94.9	92.0	-2.9	4.4	5.1	8.0	+2.9
50대	97.3	97.4	97.2	-0.2	2.7	2.6	2.8	+0.2
60대		92.6	95.3	+2.7		7.4	4.7	-2.7
70세 이상	80.0	66.1	67.7	+1.6	20.0	33.9	32.3	-1.6
권역								
서울	91.4	92.2	94.0	+1.8	8.6	7.8	6.0	-1.8
인천/경기	92.4	88.1	91.8	+3.7	7.6	11.9	8.2	-3.7
대전/세종/충청	91.7	84.4	84.5	+0.1	8.3	15.6	15.5	-0.1
광주/전라	92.5	90.5	91.8	+1.3	7.5	9.5	8.2	-1.3
대구/경북	83.6	86.4	78.8	-7.6	16.4	13.6	21.2	+7.6
부산/울산/경남	92.4	89.2	86.8	-2.4	7.6	10.8	13.2	+2.4
강원/제주	85.9	89.1	87.8	-1.3	14.1	10.9	12.2	+1.3

8. 최근 1년간 5·18민주화운동 관련 접촉률 및 경로

- 2023년 최근 1년간 5·18민주화운동 관련 정보 접촉 경험이 있는 응답자는 84.7%로 나타남
- 접촉 경험이 있다고 응답한 비율은 전년 대비 8.3%p 증가함
- 인지 경로는 최근 3년 연속 'TV'가 가장 높게 나타난 가운데, 특히 '동영상 서비스'를 통해 알게 되었다고 응답한 비율은 24.7%로 나타났으며, 2021년(12.9%) 이후 약 2배 가량 증가한 것으로 조사됨

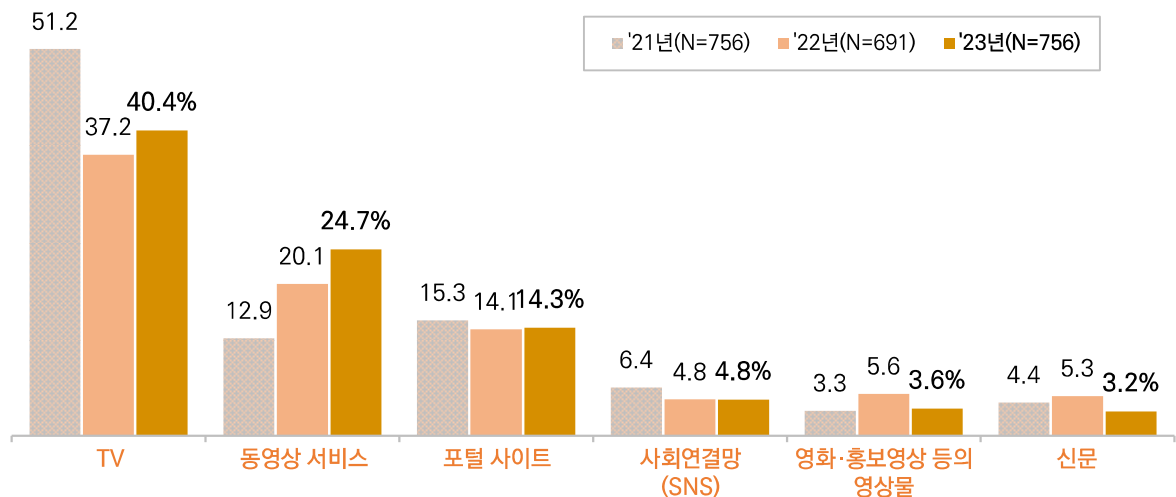
그림 2-7. 최근 1년간 5·18민주화운동 관련 접촉률

[단위: %]



그림 2-8. 5·18민주화운동 관련 정보 인지 경로

[단위: %]





9. 5·18기념재단 인지도

- 5·18기념재단에 대해 인지하고 있는 응답자는 53.2%로, 전년도와 비교하여 0.8%p 상승함
- 특히 전년도와 비교하여 5·18기념재단에 대하여 '자주 듣고, 잘 알고 있다'고 응답한 비율이 1.9%p 상승한 것으로 나타났으며, 최근 3년간 조사결과에서 재단의 인지도가 지속적으로 상승하는 경향을 보임

그림 2-9. 5·18기념재단 인지도

[단위: %]

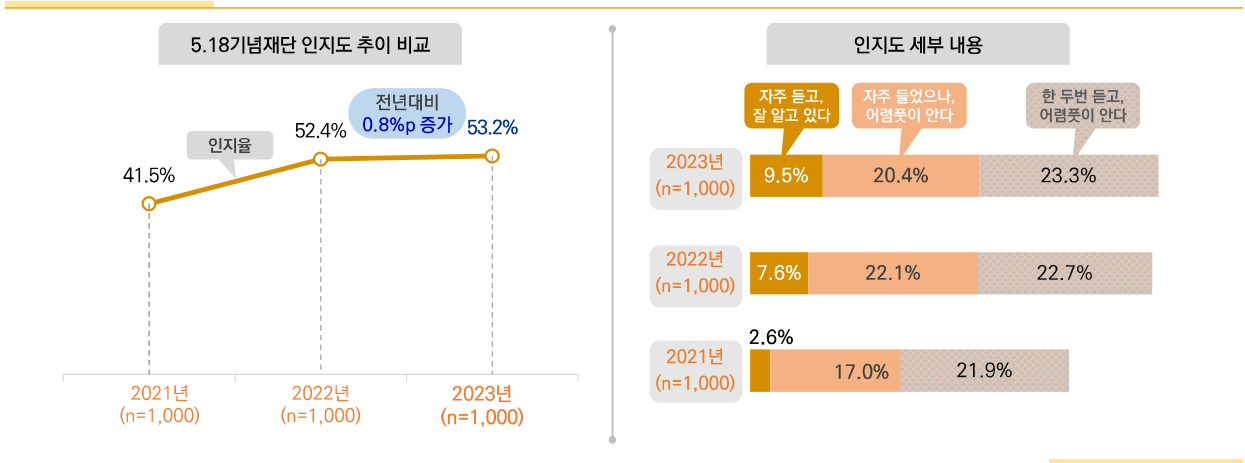


표2-8. 5·18기념재단 인지도

[단위 : %]

		인지도				인지 정도											
						자주 듣고, 잘 알고 있다				자주 들었으나, 어렵듯이 안다				한 두번 듣고, 어렵듯이 안다			
		'21년	'22년	'23년	GAP	'21년	'22년	'23년	GAP	'21년	'22년	'23년	GAP	'21년	'22년	'23년	GAP
전 체		41.5	52.4	53.2	+0.8	2.6	7.6	9.5	+1.9	17.0	22.1	20.4	-1.7	21.9	22.7	23.3	+0.6
연령	20대	16.0	21.2	26.6	+5.4	1.6	1.4	0.5	-0.9	1.6	5.1	8.7	+3.6	12.9	14.7	17.4	+2.7
	30대	29.7	41.3	35.6	-5.7	3.3	2.4	5.0	+2.6	8.2	14.0	9.4	-4.6	18.2	24.9	21.2	-3.7
	40대	44.2	60.0	53.6	-6.4	.5	5.9	6.9	+1.0	20.8	25.6	20.0	-5.6	22.9	28.4	26.7	-1.7
	50대	57.9	69.9	74.5	+4.6	3.7	14.7	15.1	+0.4	25.1	36.8	32.0	-4.8	29.0	18.4	27.4	+9.0
	60대	54.4	70.7	71.2	+0.5		12.5	12.8	+0.3		32.3	32.4	+0.1		25.8	26.0	+0.2
	70세 이상	54.4	46.3	51.4	+5.1	3.7	7.4	16.1	+8.7	25.7	13.8	15.9	+2.1	25.0	25.1	19.4	-5.7
권역	서울	42.3	48.4	59.4	+11.0	1.6	5.6	9.0	+3.4	25.6	20.0	22.9	+2.9	15.1	22.7	27.5	+4.8
	인천/경기	38.4	53.2	53.6	+0.4	2.0	7.9	8.3	+0.4	15.1	22.8	21.0	-1.8	21.3	22.5	24.3	+1.8
	대전/세종/충청	38.1	48.7	45.9	-2.8	1.5	6.4	5.5	-0.9	15.3	17.7	14.5	-3.2	21.2	24.5	25.9	+1.4
	광주/전라	50.7	68.1	62.2	-5.9	5.7	10.2	18.4	+8.2	21.2	29.3	21.4	-7.9	23.9	28.6	22.4	-6.2
	대구/경북	34.1	42.8	45.3	+2.5	3.4	7.1	4.6	-2.5	7.9	20.0	20.2	+0.2	22.8	15.6	20.5	+4.9
	부산/울산/경남	44.5	54.5	50.4	-4.1	1.6	8.1	13.4	+5.3	16.8	24.1	20.8	-3.3	26.1	22.3	16.3	-6.0
강원/제주	44.0	52.5	48.8	-3.7	3.8	10.5	7.3	-3.2	19.4	17.8	17.1	-0.7	20.8	24.2	24.4	+0.2	
이념 성향	매우 진보	61.3	71.5	73.3	+1.8	3.0	11.5	22.6	11.1	40.8	32.6	29.4	-3.2	17.5	27.3	21.3	-6.0
	약간 진보	50.0	62.2	63.8	+1.6	3.7	6.3	6.3	0.0	21.5	35.0	26.6	-8.4	24.8	20.9	30.8	+9.9
	중도	35.1	49.2	48.7	-0.5	2.3	7.8	8.2	+0.4	12.1	17.9	17.8	-0.1	20.7	23.5	22.7	-0.8
	약간 보수	44.6	45.8	45.4	-0.4	1.5	5.2	8.2	+3.0	19.6	15.6	17.6	+2.0	23.5	25.0	19.6	-5.4
	매우 보수	41.8	38.3	54.4	+16.1	3.5	17.2	18.0	+0.8	7.9	7.2	20.9	+13.7	30.4	13.9	15.5	+1.6
	모름/무응답	28.3	34.2	29.1	-5.1	2.0	4.8	3.9	-0.9	8.5	8.7	7.6	-1.1	17.8	20.7	17.6	-3.1

10. 5·18기념재단 최근사업 평가

5·18기념재단에서 최근 추진, 수행중인 사업에 대해 긍정적으로 평가하는 비율은 60.2%로, 전년 대비 6.1%p 하락한 것으로 나타남

그림 2-10. 5·18기념재단 최근 사업 평가

[단위: %]

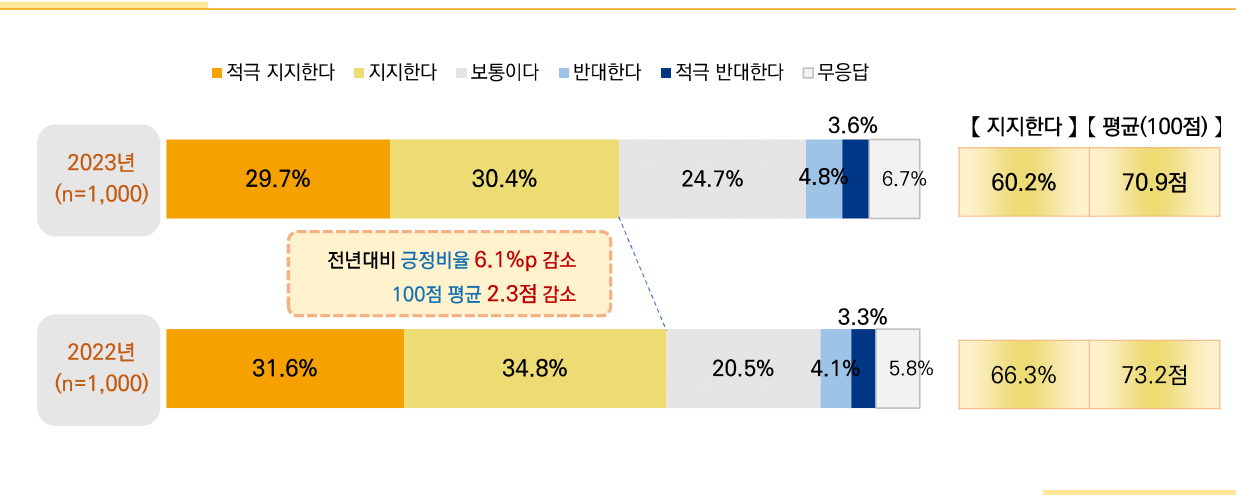


표2-9. 5·18기념재단 최근 사업 평가

[단위: 명, %, 점]

		사례수	지지한다	보통	반대한다	무응답	5점 평균	100점 평균
전 체		(1,000)	60.2	24.7	8.4	6.7	3.83	70.9
연령	20대	(165)	55.0	38.3	2.9	3.8	3.84	70.9
	30대	(149)	58.1	27.0	8.7	6.3	3.76	69.1
	40대	(182)	70.3	19.4	5.9	4.4	4.03	75.9
	50대	(196)	74.8	14.7	8.6	1.9	3.99	74.6
	60대	(168)	58.2	26.0	12.1	3.7	3.74	68.6
	70세 이상	(140)	37.1	25.7	13.1	24.1	3.47	61.7
권역	서울	(187)	63.0	25.2	6.9	4.9	3.91	72.8
	인천/경기	(317)	65.4	22.3	7.1	5.1	3.94	73.4
	대전/세종/충청	(110)	49.5	25.5	14.1	10.9	3.56	63.9
	광주/전라	(98)	77.6	14.3	2.0	6.1	4.23	80.7
	대구/경북	(98)	42.6	30.7	15.8	10.9	3.42	60.5
	부산/울산/경남	(149)	51.6	35.7	7.8	4.9	3.68	66.9
강원/제주	(41)	65.9	9.8	9.8	14.6	4.00	75.0	
이념 성향	매우 진보	(129)	88.4	8.9	1.4	1.4	4.47	86.8
	약간 진보	(253)	83.1	13.1	3.0	0.8	4.24	81.0
	중도	(344)	55.2	34.9	7.3	2.6	3.70	67.4
	약간 보수	(114)	42.3	33.1	15.5	9.1	3.36	58.9
	매우 보수	(40)	30.4	18.7	44.6	6.2	2.83	45.8
	모름/무응답	(119)	22.3	31.2	11.5	35.0	3.20	55.0



11. 5·18기념재단이 집중해야 할 사업

- 5·18기념재단이 집중해야 할 사업으로 '진상규명 및 진실 알리기'를 응답한 비율이 51.9%로 가장 높게 나타남
- 2022년 5·18기념재단이 집중해야 할 사업으로 '진상규명 및 진실 알리기'를 응답한 비율이 50.2%로 가장 높게 나타났던 것과 유사한 경향을 보이고 있으며, 2023년의 경우도 5·18민주화운동에 대한 진실 알리기에 대한 관심이 가장 높은 것으로 나타남

그림 2-11. 5·18기념재단이 집중해야 할 사업

[단위: %]

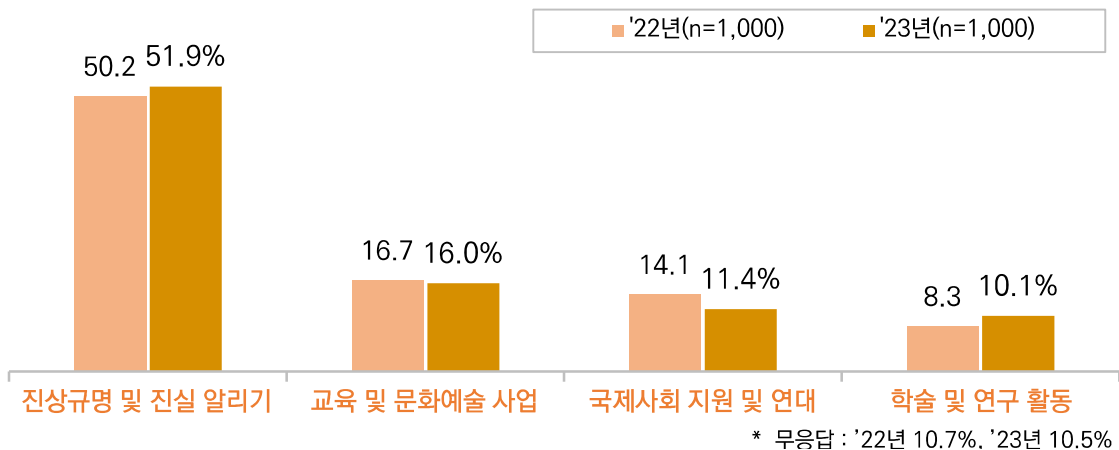


표2-10. 5·18기념재단이 집중해야 할 사업

[단위: 명, %]

		사례수	진상규명 및 진실알리기	교육 및 문화예술 사업	국제사회 지원 및 연대	학술 및 연구 활동	모름/무응답
전 체		(1,000)	51.9	16.0	11.4	10.1	10.5
연령	20대	(165)	43.6	25.4	13.3	13.0	4.7
	30대	(149)	57.2	15.2	11.5	9.1	7.1
	40대	(182)	60.3	17.0	10.1	8.6	4.0
	50대	(196)	52.0	15.0	15.7	9.5	7.8
	60대	(168)	53.2	13.6	7.2	10.8	15.1
	70세 이상	(140)	43.6	9.3	9.4	9.8	27.9
권역	서울	(187)	56.9	14.5	13.6	7.0	8.0
	인천/경기	(317)	54.5	18.2	10.0	9.6	7.7
	대전/세종/충청	(110)	50.0	13.2	4.5	12.3	20.0
	광주/전라	(98)	45.4	16.3	18.9	13.3	6.1
	대구/경북	(98)	44.9	16.6	9.7	12.9	15.9
	부산/울산/경남	(149)	52.8	12.0	11.0	11.1	13.0
강원/제주	(41)	43.9	26.8	17.1	4.9	7.3	
이념 성향	매우 진보	(129)	61.1	17.4	10.9	6.8	3.7
	약간 진보	(253)	58.8	18.2	13.8	6.8	2.3
	중도	(344)	51.1	16.8	10.6	13.1	8.4
	약간 보수	(114)	42.9	17.6	12.3	13.8	13.4
	매우 보수	(40)	47.9	10.8	11.1	16.1	14.2
	모름/무응답	(119)	39.7	8.1	7.9	6.4	37.9



III 조사 결과 분석

1. 5·18민주화운동 인지도	p.30
2. 최근 1년간 5·18민주화운동 접촉 빈도	p.32
3. 5·18민주화운동 접촉 경로	p.34
4. 5·18민주화운동 인지도 - 요약	p.40
5. 5·18민주화운동 기여도 - 요약	p.49
6. 5·18민주화운동 이미지 - 요약	p.58
7. 5·18민주화운동 인식 개선 과제 - 요약	p.65
8. 전우원 사죄와 관련하여 향후 기대되는 점	p.77
9. 5·18민주화운동 인식 변화	p.79
10. 5·18기념재단 인지도	p.81
11. 5·18기념재단 인지경로	p.86
12. 5·18기념재단 사업 평가	p.89
13. 5·18기념재단이 집중해야 할 사업	p.91



I. 5·18민주화운동 인지

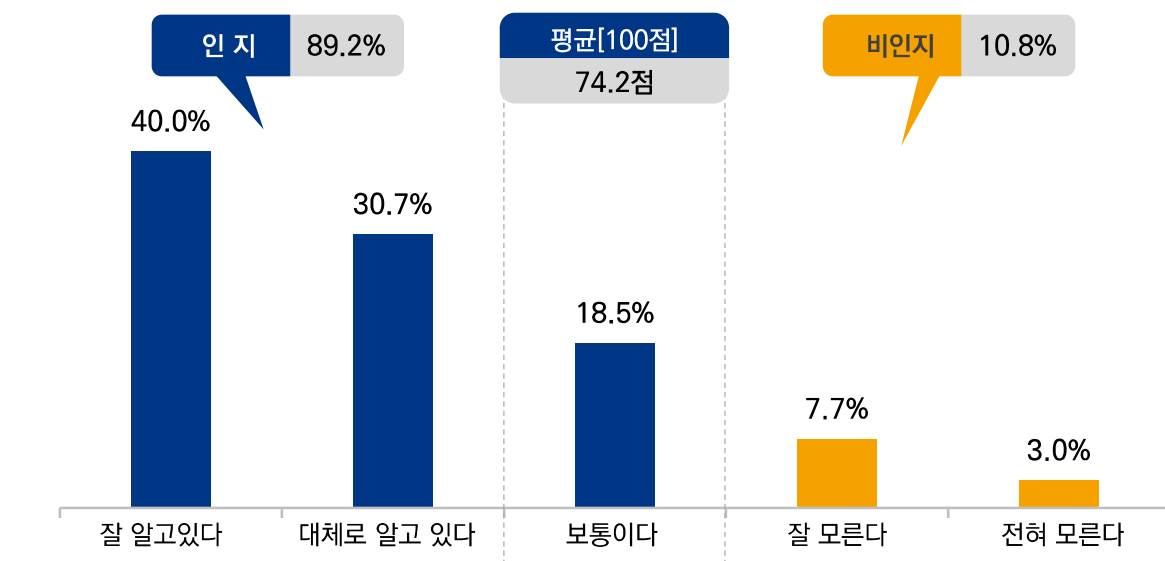
1. 5·18민주화운동 인지도

Q1 귀하는 5·18민주화운동에 대해 알고 있습니까?

- 5·18민주화운동의 인지도를 조사한 결과, 89.2%가 '인지'(잘 알고 있다 : 40.0% + 대체로 알고 있다 : 30.7% + 보통이다 18.5%)하고 있다고 응답함
- '비인지'(잘 모른다 7.7% + 전혀 모른다 3.0%)하고 있다고 응답한 비율은 10.8%로 조사됨

그림 1-1. 5·18민주화운동 인지도

[n=1,000]



@ 응답자 Base : 전체

- 응답자 특성을 연령대별로 살펴보면, '60대'의 경우 5·18민주화운동을 인지하고 있다고 응답한 비율이 82.2%로 가장 높게 나타났으며, '50대'(79.8%), '40대'(71.5%)의 순으로 높은 인지율을 보이는 반면, '70세 이상'의 경우 5·18민주화운동을 인지하고 있다고 응답한 비율이 57.1%로 타 연령대와 비교하여 상대적으로 낮게 나타남
- 권역별로 비교하면, '광주/전라'의 경우 5·18민주화운동을 인지하고 있다고 응답한 비율이 82.7%로 타 지역과 비교하여 5·18민주화운동을 인지하고 있는 비율이 높게 나타남



표 3-1. 5·18민주화운동 인지도

[단위 : 명, %, 점]

		사례수	잘 알고 있다	대체로 알고 있다	보통이다	잘 모른다	전혀 모른다	종합평가		5점 평균	100점 평균
								인지	비인지		
전 체		(1,000)	40.0	30.7	18.5	7.7	3.0	89.2	10.8	3.97	74.2
성별	남성	(497)	47.7	29.4	15.7	4.9	2.3	92.8	7.2	4.15	78.8
	여성	(503)	32.5	32.0	21.2	10.5	3.8	85.7	14.3	3.79	69.7
연령	20대	(165)	23.2	38.4	26.3	9.5	2.7	87.8	12.2	3.70	67.4
	30대	(149)	34.7	33.4	22.2	8.4	1.3	90.3	9.7	3.92	72.9
	40대	(182)	35.5	36.0	20.4	4.5	3.5	92.0	8.0	3.96	73.9
	50대	(196)	49.0	30.7	17.5	1.7	1.1	97.2	2.8	4.25	81.2
	60대	(168)	58.3	23.9	13.2	3.4	1.3	95.3	4.7	4.34	83.6
	70세 이상	(140)	37.1	20.1	10.6	22.8	9.5	67.7	32.3	3.52	63.1
권역	서울	(187)	48.5	24.9	20.6	4.9	1.1	94.0	6.0	4.15	78.7
	인천/경기	(317)	36.8	32.8	22.2	6.5	1.7	91.8	8.2	3.96	74.1
	대전/세종/충청	(110)	40.5	29.1	15.0	7.7	7.7	84.5	15.5	3.87	71.7
	광주/전라	(98)	59.2	23.5	9.2	7.1	1.0	91.8	8.2	4.33	83.2
	대구/경북	(98)	24.5	36.4	17.9	15.8	5.4	78.8	21.2	3.59	64.7
	부산/울산/경남	(149)	37.2	31.5	18.1	9.0	4.2	86.8	13.2	3.89	72.2
	강원/제주	(41)	26.8	46.3	14.6	7.3	4.9	87.8	12.2	3.83	70.7
직업	화이트칼라	(408)	37.5	33.8	21.6	5.7	1.4	92.9	7.1	4.00	75.1
	블루칼라	(76)	41.7	26.8	16.1	9.0	6.4	84.6	15.4	3.88	72.1
	자영업	(170)	57.6	23.6	14.2	2.8	1.8	95.4	4.6	4.32	83.1
	전업주부	(171)	31.4	32.3	18.1	13.7	4.6	81.7	18.3	3.72	68.0
	학생	(69)	28.6	37.3	25.6	4.3	4.3	91.4	8.6	3.81	70.4
	무직/기타	(105)	41.7	26.1	11.2	15.2	5.8	79.0	21.0	3.83	70.7
	이념 성향	매우 진보	(129)	65.0	24.6	8.3	0.7	1.4	97.9	2.1	4.51
약간 진보		(253)	45.2	36.6	16.3	1.8	0.0	98.2	1.8	4.25	81.3
중도		(344)	37.8	31.3	21.6	7.6	1.7	90.6	9.4	3.96	73.9
약간 보수		(114)	31.5	36.1	22.2	7.9	2.4	89.7	10.3	3.86	71.6
매우 보수		(40)	43.6	27.1	24.3	5.0	0.0	95.0	5.0	4.09	77.3
모름/무응답		(119)	15.3	19.3	19.8	28.9	16.8	54.4	45.6	2.87	46.9



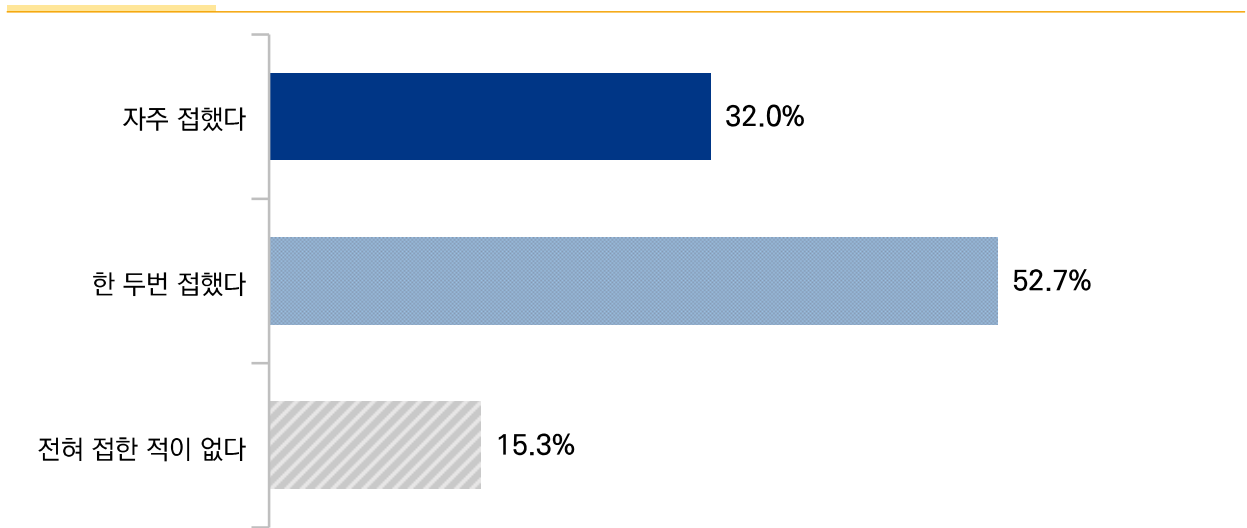
2. 최근 1년간 5·18민주화운동 접촉 빈도

Q1-1 귀하는 최근 1년간 5·18민주화운동과 관련한 정보를 얼마나 접하십니까?

- 최근 1년간 5·18민주화운동 소식을 얼마나 자주 접하는지 조사한 결과, ‘한 두번 접했다’라고 응답한 비율이 52.7%로 가장 높은 비율을 보였으며, 다음으로 ‘자주 접했다’(32.0%), ‘전혀 접한 적 없다’ (15.3%)로 나타남

그림 1-2. 최근 1년간 5·18민주화운동 접촉 빈도

[n=892]



@ 응답자 Base : 5·18민주화운동 인지자

- 5·18민주화운동의 접촉의 빈도를 응답자 연령대별로 살펴보면, ‘60대’의 경우 ‘자주 접했다’고 응답한 비율이 45.1%로 가장 높게 나타남
- 권역별로 살펴보면, ‘광주/전라’의 경우 5·18민주화운동을 ‘자주 접했다’고 응답한 비율이 46.7%로 가장 높게 나타났고, ‘대구/경북’(34.7%), ‘서울’(34.4%), ‘부산/울산/경남’(31.7%)의 순으로 나타남
- 이념 성향이 ‘매우 보수’, ‘매우 진보’적인 성향인 응답자의 경우 5·18민주화운동을 자주 접했다고 응답한 비율이 각각 39.6%, 39.4%로 높게 나타남



표 3-2. 최근 1년간 5·18민주화운동 접촉 빈도

[단위 : 명, %]

		사례수	자주 접했다	한 두번 접했다	전혀 접한 적이 없다
전 체		(892)	32.0	52.7	15.3
성별	남성	(461)	37.6	46.6	15.8
	여성	(431)	25.9	59.3	14.8
연령	20대	(145)	18.2	60.7	21.0
	30대	(135)	24.7	55.3	20.0
	40대	(167)	24.2	61.5	14.2
	50대	(191)	40.2	51.2	8.5
	60대	(160)	45.1	41.4	13.5
	70세 이상	(95)	38.1	43.5	18.4
권역	서울	(176)	34.4	53.2	12.4
	인천/경기	(291)	28.9	55.5	15.6
	대전/세종/충청	(93)	27.4	52.2	20.4
	광주/전라	(90)	46.7	43.3	10.0
	대구/경북	(77)	34.7	44.4	20.9
	부산/울산/경남	(129)	31.7	53.3	15.0
	강원/제주	(36)	13.9	69.4	16.7
직업	화이트칼라	(380)	28.3	56.7	14.9
	블루칼라	(64)	43.9	40.3	15.8
	자영업	(162)	38.9	47.1	14.0
	전업주부	(140)	29.0	55.9	15.1
	학생	(63)	25.3	56.4	18.3
	무직/기타	(83)	35.6	47.0	17.4
이념 성향	매우 진보	(127)	39.4	48.5	12.1
	약간 진보	(248)	34.5	56.5	9.0
	중도	(312)	28.2	54.0	17.8
	약간 보수	(102)	30.3	50.6	19.1
	매우 보수	(38)	39.6	48.8	11.6
	모름/무응답	(65)	23.7	46.3	30.0



3. 5·18민주화운동 접촉 경로

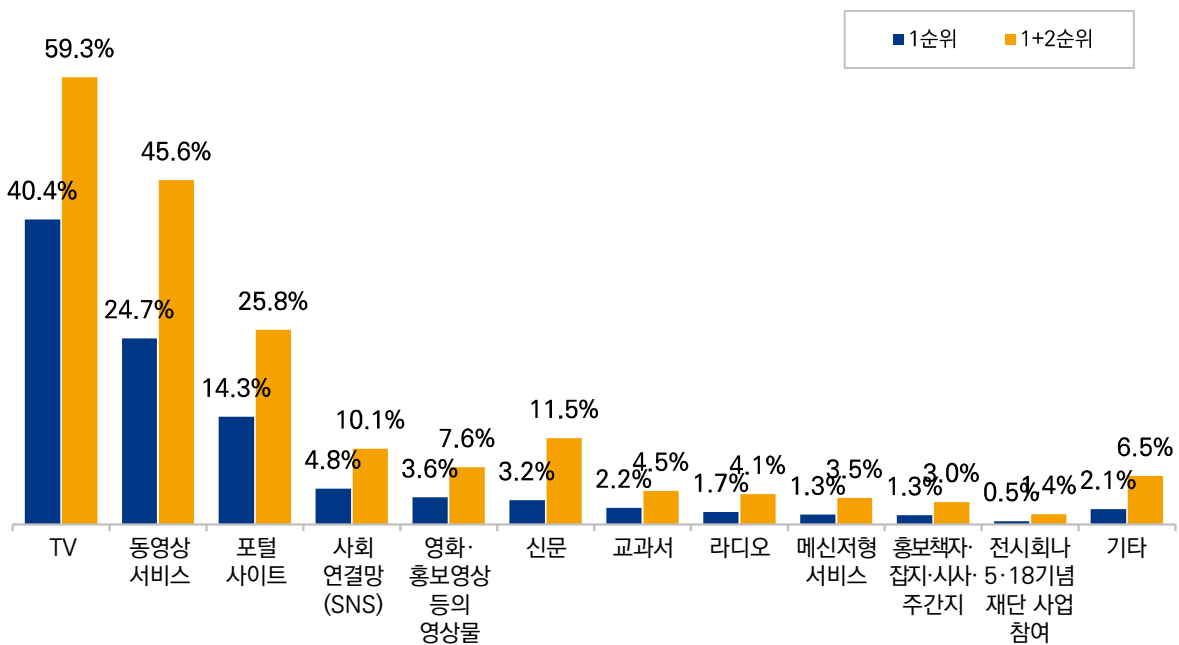
Q1-2

주로 어떤 경로를 통해서 5·18민주화운동에 대한 정보를 접하셨습니까? 가장 많이 접한 매체나 경로에 대해 우선순위로 두 가지만 선택해 주십시오.

- 5·18민주화운동의 접촉 경로를 조사한 결과, 1순위 기준으로 'TV'라고 응답한 비율이 40.4%로 가장 높게 나타났으며, '동영상 서비스'(24.7%), '포털 사이트'(14.3%), '사회 연결망(SNS)'(4.8%) 등의 순으로 나타남

그림 3-3. 5·18민주화운동 접촉 경로

[n=756]



@ 응답자 Base : 5·18민주화운동 인지자 중 5·18민주화운동 관련 정보를 접한 자

- 5·18민주화운동의 접촉 경로를 응답자의 연령대 별로 살펴보면, 1순위 응답을 기준으로 볼 때, '70세 이상'과 '60대' 응답자들의 경우 5·18민주화운동의 접촉 경로를 'TV'라고 응답한 비율이 각각 65.3%, 57.0%로 높게 나타나며, '20대' 응답자의 경우 '동영상 서비스'라고 응답한 비율이 31.0%로 가장 높게 나타남
- 연령대가 높아질수록 'TV'를 통해 알게 되었다고 응답하는 비율은 증가하고('20대'(17.0%) → '70세 이상'(65.3%)), 연령대가 낮아질수록 '동영상 서비스', '사회 연결망(SNS)', '영화·홍보영상 등의 영상물', '교과서' 등을 통하여 알게 되었다고 응답하는 비율이 증가하는 경향을 보임
- 권역별로 살펴보면, '대구/경북' 지역의 응답자들의 경우 5·18민주화운동의 접촉 경로를 'TV'라고 응답한 비율이 49.1%로 높게 나타났으며, '부산/울산/경남'(46.5%), '광주/전라'(45.7%)의 순으로 나타남



표 3-3. 5·18민주화운동 접촉 경로 - 1순위

[단위 : 명, %]

		사례수	TV	동영상 서비스	포털 사이트	사회 연결망 (SNS)	영화·홍보 영상 등의 영상물	신문	교과서	라디오	메신저형 서비스	홍보 책자·잡지·시사·주간지	전시·화나 5·18 기념재단 사업 참여	기타
전 체		(756)	40.4	24.7	14.3	4.8	3.6	3.2	2.2	1.7	1.3	1.3	0.5	2.1
성별	남성	(389)	37.7	27.5	13.6	4.8	3.6	4.3	2.7	1.4	1.4	0.7	0.4	2.0
	여성	(367)	43.3	21.7	15.1	4.7	3.6	2.1	1.7	2.0	1.3	1.9	0.5	2.2
연령	20대	(114)	17.0	31.0	17.9	15.0	8.9	0.8	6.8	0.0	0.0	0.9	0.0	1.7
	30대	(108)	29.6	24.2	21.7	8.3	1.9	2.7	5.3	0.0	0.8	4.6	0.0	0.9
	40대	(144)	35.0	31.3	16.3	2.5	4.2	4.4	1.0	1.3	0.6	0.0	0.6	2.8
	50대	(174)	42.7	27.4	14.4	1.5	3.0	2.6	1.1	3.1	0.6	1.6	0.5	1.6
	60대	(139)	57.0	14.5	10.2	1.9	1.4	5.0	0.0	3.3	2.5	0.6	0.7	2.9
	70세 이상	(77)	65.3	15.8	1.9	1.2	2.4	3.7	0.0	1.2	4.8	0.0	1.2	2.5
권역	서울	(154)	30.2	21.0	21.8	5.3	4.1	4.3	2.9	1.9	3.1	1.8	1.2	2.4
	인천/경기	(246)	39.4	25.5	13.8	5.9	4.8	3.0	1.6	1.0	1.8	1.5	0.0	1.7
	대전/세종/충청	(74)	41.9	29.7	13.5	2.7	3.4	2.7	4.7	0.0	0.0	1.4	0.0	0.0
	광주/전라	(81)	45.7	19.1	9.9	3.7	5.6	4.9	2.5	1.2	0.0	0.0	1.2	6.2
	대구/경북	(61)	49.1	23.0	10.8	5.7	0.0	1.4	0.0	7.4	1.4	0.0	1.4	0.0
	부산/울산/경남	(110)	46.5	30.8	9.9	3.4	0.9	2.5	0.9	1.6	0.0	1.8	0.0	1.7
강원/제주	(30)	43.3	20.0	16.7	3.3	3.3	3.3	6.7	0.0	0.0	0.0	0.0	3.3	
직업	화이트칼라	(323)	35.9	24.7	21.5	3.8	3.4	1.4	2.8	2.0	0.5	1.8	0.5	1.6
	블루칼라	(54)	40.7	28.6	5.0	8.8	3.5	6.9	0.0	1.6	1.5	0.0	0.0	3.5
	자영업	(140)	44.6	23.0	10.5	3.7	5.6	4.2	0.6	1.2	2.5	0.6	0.0	3.4
	전업주부	(119)	59.2	17.8	8.8	2.9	0.0	4.2	0.0	2.2	1.6	0.8	1.6	0.8
	학생	(52)	10.9	35.5	16.3	12.9	7.4	1.7	13.4	0.0	0.0	0.0	0.0	1.9
	무직/기타	(68)	42.4	28.8	3.7	5.3	4.1	6.5	0.0	1.3	2.7	2.4	0.0	2.8
이념 성향	매우 진보	(111)	45.5	28.2	8.2	7.3	3.6	2.5	1.6	0.0	0.7	1.7	0.8	0.0
	약간 진보	(226)	39.8	25.7	13.4	7.7	3.4	2.9	0.4	2.4	0.8	1.7	0.0	1.7
	중도	(257)	35.3	25.3	19.4	2.6	2.8	4.5	2.9	1.8	1.8	0.8	0.3	2.3
	약간 보수	(83)	46.9	15.3	15.7	1.2	6.6	3.1	2.3	3.2	2.1	1.1	1.2	1.2
	매우 보수	(34)	35.2	46.1	2.6	2.7	2.6	2.6	0.0	0.0	2.8	0.0	2.5	3.0
	모름/무응답	(45)	52.2	7.7	10.9	4.2	4.3	0.0	10.6	0.0	0.0	1.9	0.0	8.2



표 3-4. 5·18민주화운동 접촉 경로 - 1+2순위

[단위 : 명, %]

		사례수	TV	동영상 서비스	포털 사이트	신문	사회 연결망 (SNS)	영화·홍보 영상 등의 영상물	교과서	라디오	메신저형 서비스	홍보 책자·잡지·시사·주간지	전시회나 5·18 기념재단 사업 참여	기타
전 체		(756)	59.3	45.6	25.8	11.5	10.1	7.6	4.5	4.1	3.5	3.0	1.4	6.5
성별	남성	(389)	57.2	49.7	26.0	13.2	9.0	6.8	5.1	4.1	4.1	2.1	1.2	5.7
	여성	(367)	61.4	41.4	25.6	9.6	11.2	8.4	3.9	4.0	3.0	4.0	1.6	7.2
연령	20대	(114)	31.2	58.1	29.5	2.5	24.7	14.6	16.8	0.0	2.5	1.7	0.9	3.3
	30대	(108)	49.9	41.3	37.9	9.0	22.8	8.6	8.2	0.0	2.8	6.9	0.8	1.9
	40대	(144)	55.8	51.4	35.5	8.9	4.9	8.9	2.2	5.8	1.9	2.6	0.6	6.0
	50대	(174)	64.9	54.5	23.1	12.5	4.6	5.7	1.5	6.9	2.1	3.1	1.6	6.9
	60대	(139)	74.8	34.1	18.5	20.7	4.7	4.4	0.0	4.7	4.5	3.0	1.4	10.3
	70세 이상	(77)	79.8	23.3	4.5	14.2	2.4	3.7	0.0	4.9	10.7	0.0	3.8	10.7
권역	서울	(154)	54.0	45.2	31.5	11.7	10.5	7.3	5.3	3.2	5.5	3.7	1.7	5.4
	인천/경기	(246)	60.1	47.2	24.1	10.3	13.0	11.1	4.5	4.2	3.3	2.2	0.0	7.0
	대전/세종/충청	(74)	54.7	48.6	23.6	8.8	8.1	4.7	7.4	4.1	3.4	4.1	2.7	5.4
	광주/전라	(81)	66.0	40.1	25.3	12.3	4.9	9.3	4.9	2.5	2.5	2.5	6.2	7.4
	대구/경북	(61)	57.8	44.1	23.3	10.7	10.1	4.6	1.6	9.0	4.9	4.1	1.4	7.4
	부산/울산/경남	(110)	62.4	47.2	24.5	11.2	7.9	3.8	2.1	3.5	2.4	3.7	0.0	6.2
강원/제주	(30)	63.3	40.0	26.7	26.7	10.0	3.3	6.7	3.3	0.0	0.0	0.0	6.7	
직업	화이트칼라	(323)	55.1	45.6	36.1	8.9	12.4	7.5	5.2	3.7	2.2	3.4	1.7	5.6
	블루칼라	(54)	61.2	48.1	10.3	15.6	11.9	3.5	0.0	10.4	4.8	3.4	1.8	5.1
	자영업	(140)	63.3	45.7	24.5	10.6	7.2	8.2	1.9	4.0	4.7	2.7	0.0	8.7
	전업주부	(119)	79.1	36.7	12.5	15.7	3.9	7.0	0.0	4.5	4.3	3.8	2.5	7.0
	학생	(52)	23.7	61.6	28.5	5.5	21.6	14.2	22.6	0.0	3.8	0.0	0.0	1.9
	무직/기타	(68)	61.5	47.0	12.9	19.2	5.3	6.5	4.2	3.1	5.2	2.4	1.5	9.4
이념 성향	매우 진보	(111)	62.8	44.5	23.4	12.7	10.8	9.1	1.6	3.3	2.4	2.5	1.7	6.7
	약간 진보	(226)	58.4	50.0	25.0	11.0	13.6	8.2	4.7	6.2	2.5	3.4	1.7	4.4
	중도	(257)	58.2	46.4	31.1	10.8	8.2	5.4	5.5	3.3	3.2	3.4	0.7	4.6
	약간 보수	(83)	62.6	36.7	22.3	11.0	8.7	13.9	2.3	4.3	6.2	3.3	1.2	7.1
	매우 보수	(34)	46.0	56.8	18.1	17.8	5.7	2.6	0.0	0.0	9.0	0.0	5.4	13.8
	모름/무응답	(45)	64.5	29.8	17.6	10.5	6.8	6.3	12.7	2.2	4.2	1.9	0.0	19.9



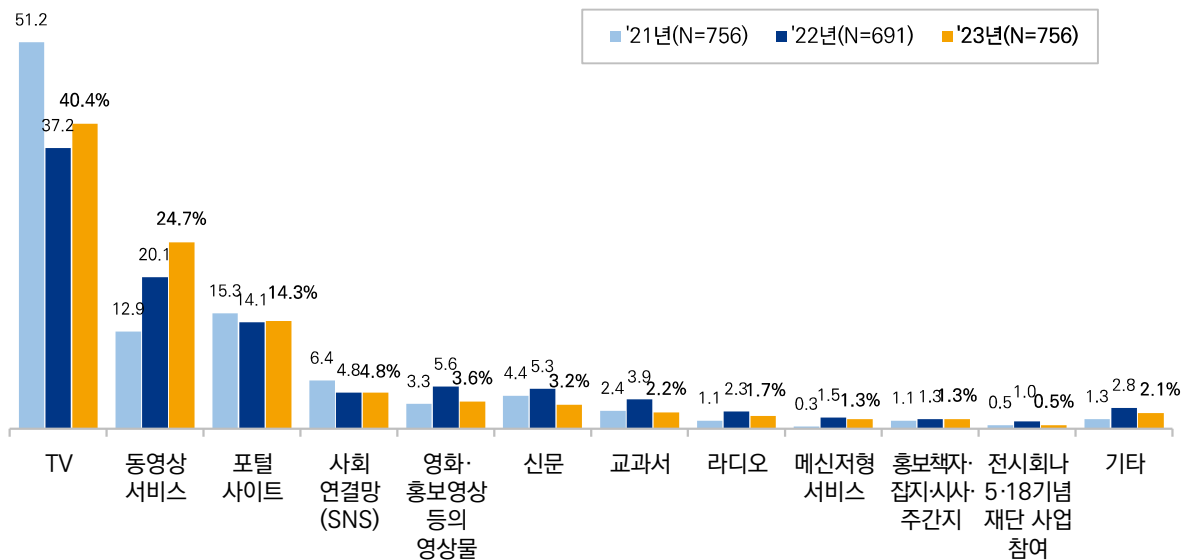
3-1. 최근 3년(2021년~2023년)간 5·18민주화운동 접촉 경로

Q1-2

주로 어떤 경로를 통해서 5·18민주화운동에 대한 정보를 접하셨습니까? 가장 많이 접한 매체나 경로에 대해 우선순위별로 두 가지만 선택해 주십시오.

- 최근 3년(2021년~2023년)간 5·18 민주화운동에 대한 접촉경로를 조사한 결과, ‘TV’를 통해 알게되었다고 응답한 비율이 가장 높게 나타남. ‘TV’를 통해 알게되었다고 응답한 비율은 2021년 51.2%, 2022년 37.2%, 2023년 40.4%로 조사됨
- ‘동영상 서비스’로 접했다고 응답한 비율은 2021년 12.9%에서 2023년 24.7%로 약 2배가량 상승한 것으로 조사됨
 - 모든 연령대에서 최근 3년 간 ‘동영상 서비스’를 통해 5·18 민주화운동을 접했다고 응답한 비율이 높게 나타난 가운데 20대 연령대는 2021년 15.8%에서 2023년 31.0%로 나타나는 등 전반적으로 젊은 연령대에서 상승폭이 큰 것으로 조사됨

그림 3-4. 최근 3년(2021년~2023년)간 5·18민주화운동 접촉 경로



@ 응답자 Base : 5·18민주화운동 인지자 중 5·18민주화운동 관련 정보를 접한 자



표 3-5. 최근 3년간 5·18민주화운동 접촉 경로(1)

[단위 : %]

		TV			동영상 서비스			포털 사이트			신문			사회 연결망 (SNS)			영화·홍보영상 등의 영상물		
연 도		2021	2022	2023	2021	2022	2023	2021	2022	2023	2021	2022	2023	2021	2022	2023	2021	2022	2023
전 체		51.2	37.2	40.4	12.9	20.1	24.7	15.3	14.1	14.3	6.4	4.8	4.8	4.4	5.3	3.2	3.3	5.6	3.6
성별	남성	45.3	32.4	37.7	14.7	23.0	27.5	19.0	15.2	13.6	4.0	3.4	4.8	5.7	8.0	4.3	2.7	5.2	3.6
	여성	57.8	42.4	43.3	10.9	17.1	21.7	11.1	12.9	15.1	9.1	6.2	4.7	2.8	2.4	2.1	3.9	5.9	3.6
연령	20대	35.9	18.4	17.0	15.8	22.6	31.0	19.6	24.3	17.9	10.0	6.1	15.0	1.5	2.0	0.8	5.1	9.1	8.9
	30대	38.5	27.7	29.6	13.6	23.4	24.2	23.7	19.4	21.7	7.9	7.0	8.3	4.4	3.9	2.7	5.9	5.1	1.9
	40대	42.8	37.8	35.0	16.7	18.3	31.3	18.3	16.6	16.3	6.9	4.7	2.5	3.2	3.9	4.4	4.7	5.7	4.2
	50대	58.8	37.3	42.7	12.9	24.7	27.4	10.9	9.5	14.4	7.2	5.2	1.5	4.7	5.5	2.6	1.1	5.2	3.0
	60대	76.0	50.7	57.0	5.9	15.7	14.5	5.8	7.1	10.2	0.5	3.8	1.9	7.7	8.8	5.0	0.5	4.5	1.4
	70세 이상	59.7	65.3		11.4	15.8		6.1	1.9		0.0	1.2		9.5	3.7		2.4	2.4	
지역	서울	43.3	32.1	30.2	16.5	18.2	21.0	19.3	17.2	21.8	6.3	4.9	5.3	5.1	7.8	4.3	4.0	5.5	4.1
	인천/경기	49.8	31.9	39.4	10.4	26.0	25.5	16.7	18.7	13.8	7.8	5.8	5.9	5.2	4.2	3.0	3.5	4.3	4.8
	대전/세종/충청	50.2	51.7	41.9	11.0	20.9	29.7	17.0	9.8	13.5	5.7	4.1	2.7	4.8	2.1	2.7	2.9	2.4	3.4
	광주/전라	56.2	48.6	45.7	11.6	8.4	19.1	13.6	8.7	9.9	7.2	3.1	3.7	3.4	5.8	4.9	1.3	8.6	5.6
	대구/경북	59.2	35.1	49.1	12.0	25.1	23.0	8.9	10.7	10.8	4.3	5.5	5.7	4.4	1.3	1.4	4.3	11.3	0.0
	부산/울산/경남	50.0	38.3	46.5	16.7	14.4	30.8	16.7	8.4	9.9	5.7	3.0	3.4	3.7	6.7	2.5	3.3	6.8	0.9
강원/제주	51.5	41.8	43.3	12.0	16.2	20.0	9.9	14.6	16.7	8.1	6.5	3.3	3.5	12.1	3.3	5.0	0.0	3.3	
직업	화이트칼라	45.2	30.1	35.9	9.7	19.5	24.7	20.8	20.1	21.5	9.1	6.2	3.8	4.0	7.2	1.4	4.9	5.6	3.4
	블루칼라	63.3	40.8	40.7	11.5	19.3	28.6	9.6	10.1	5.0	4.5	3.2	8.8	6.6	5.4	6.9	0.0	8.7	3.5
	자영업	52.7	37.8	44.6	19.8	24.5	23.0	9.2	13.0	10.5	4.9	3.4	3.7	5.7	4.8	4.2	1.4	4.3	5.6
	전업주부	80.9	54.7	59.2	9.9	15.8	17.8	1.9	3.8	8.8	0.6	4.5	2.9	0.9	0.0	4.2	2.6	5.0	0.0
	학생	14.4	18.0	10.9	28.0	21.8	35.5	28.2	16.1	16.3	5.5	6.9	12.9	0.0	2.3	1.7	2.5	7.6	7.4
	무직/기타	56.6	46.7	42.4	14.2	23.0	28.8	8.0	10.9	3.7	3.4	2.2	5.3	11.2	8.4	6.5	1.3	2.6	4.1
이념 성향	매우 진보	36.4	37.5	45.5	20.2	19.2	28.2	23.7	17.7	8.2	4.4	4.8	7.3	1.5	3.0	2.5	1.7	7.0	3.6
	약간 진보	48.2	30.1	39.8	14.0	19.4	25.7	14.7	13.3	13.4	8.2	7.9	7.7	5.7	5.0	2.9	4.3	7.7	3.4
	중도	56.2	37.6	35.3	7.0	22.2	25.3	14.3	14.7	19.4	7.6	3.5	2.6	4.0	6.3	4.5	4.3	3.0	2.8
	약간 보수	45.8	42.9	46.9	14.4	21.0	15.3	21.7	10.0	15.7	4.3	0.0	1.2	6.4	8.1	3.1	1.0	7.3	6.6
	매우 보수	57.2	38.0	35.2	29.4	22.7	46.1	7.5	12.0	2.6	3.7	10.3	2.7	2.3	5.0	2.6	0.0	0.0	2.6
	모름/무응답	59.6	56.0	52.2	16.9	10.3	7.7	8.6	18.2	10.9	1.4	2.5	4.2	2.3	0.0	0.0	1.7	5.4	4.3



표 3-6. 최근 3년간 5·18민주화운동 접촉 경로(2)

[단위 : %]

		교과서			라디오			메신저형 서비스			홍보책자·잡지·시사·주간지			전시회나 5·18기념재단 사업 참여			기타		
연 도		2021	2022	2023	2021	2022	2023	2021	2022	2023	2021	2022	2023	2021	2022	2023	2021	2022	2023
전 체		2.4	3.9	2.2	1.1	2.3	1.7	0.3	1.5	1.3	1.1	1.3	1.3	0.5	1.0	0.5	1.3	2.8	2.1
성별	남성	3.2	3.2	2.7	1.5	1.7	1.4	0.3	1.6	1.4	0.9	1.4	0.7	0.9	1.8	0.4	1.7	3.0	2.0
	여성	1.5	4.7	1.7	0.6	2.9	2.0	0.3	1.3	1.3	1.3	1.1	1.9	0.0	0.2	0.5	0.7	2.6	2.2
연령	20대	9.4	10.4	6.8	0.0	0.9	0.0	0.0	0.0	0.0	0.6	1.8	0.9	0.0	0.9	0.0	2.2	3.5	1.7
	30대	2.8	8.9	5.3	0.7	0.0	0.0	0.0	0.0	0.8	1.3	1.0	4.6	0.6	1.7	0.0	0.6	1.9	0.9
	40대	1.1	2.1	1.0	2.5	3.9	1.3	0.0	0.7	0.6	1.6	1.4	0.0	0.8	0.8	0.6	1.4	4.2	2.8
	50대	0.0	1.6	1.1	1.8	3.2	3.1	0.8	1.9	0.6	0.6	2.4	1.6	0.4	0.5	0.5	0.9	2.3	1.6
	60대	0.0	0.0	0.0		3.7	3.3		3.9	2.5		0.0	0.6		0.6	0.7		1.3	2.9
	70세 이상	0.0	1.3	0.0	0.0	0.0	1.2	0.7	2.7	4.8	1.3	0.0	0.0	0.5	2.9	1.2	1.3	4.0	2.5
권역	서울	1.8	1.4	2.9	1.3	3.9	1.9	0.0	3.1	3.1	0.0	0.6	1.8	1.3	0.6	1.2	1.0	4.7	2.4
	인천/경기	2.1	2.7	1.6	1.0	1.7	1.0	0.7	0.4	1.8	2.1	1.3	1.5	0.0	0.0	0.0	0.7	3.0	1.7
	대전/세종/충청	2.4	0.0	4.7	1.9	0.0	0.0	0.0	2.2	0.0	2.1	4.1	1.4	0.5	2.7	0.0	1.3	0.0	0.0
	광주/전라	2.1	1.6	2.5	0.8	2.4	1.2	0.0	1.2	0.0	0.8	0.0	0.0	1.4	6.7	1.2	1.6	5.0	6.2
	대구/경북	3.7	4.6	0.0	0.0	3.8	7.4	0.0	1.0	1.4	1.2	0.0	0.0	0.0	0.0	1.4	2.2	1.5	0.0
	부산/울산/경남	1.1	15.1	0.9	0.5	2.7	1.6	0.9	2.0	0.0	0.5	1.0	1.8	0.0	0.0	0.0	0.9	1.5	1.7
	강원/제주	6.1	0.0	6.7	2.2	0.0	0.0	0.0	0.0	0.0	0.0	3.2	0.0	0.0	0.0	0.0	1.8	2.4	3.3
직업	화이트칼라	2.7	4.1	2.8	1.5	3.2	2.0	0.0	1.0	0.5	0.7	0.4	1.8	0.7	0.5	0.5	0.7	2.3	1.6
	블루칼라	0.0	0.0	0.0	0.0	1.3	1.6	1.1	1.1	1.5	0.0	3.4	0.0	1.5	3.4	0.0	1.9	3.4	3.5
	자영업	0.0	0.0	0.6	1.4	3.0	1.2	0.6	1.4	2.5	2.2	2.7	0.6	0.0	1.2	0.0	2.0	3.8	3.4
	전업주부	0.0	4.3	0.0	0.6	2.3	2.2	1.1	3.2	1.6	0.9	0.8	0.8	0.0	0.6	1.6	0.5	3.9	0.8
	학생	14.6	22.8	13.4	0.0	0.0	0.0	0.0	0.0	0.0	2.1	2.3	0.0	0.0	0.0	0.0	4.7	2.3	1.9
	무직/기타	1.9	1.2	0.0	0.0	0.0	1.3	0.0	2.6	2.7	1.9	0.0	2.4	0.0	1.3	0.0	1.4	1.2	2.8
이념 성향	매우 진보	2.1	3.1	1.6	3.0	1.0	0.0	2.1	0.9	0.7	0.0	0.0	1.7	3.0	3.5	0.8	2.0	2.3	0.0
	약간 진보	0.4	5.3	0.4	1.3	4.8	2.4	0.0	1.0	0.8	1.6	1.8	1.7	0.3	0.8	0.0	1.2	2.7	1.7
	중도	3.7	3.6	2.9	0.5	1.2	1.8	0.0	1.9	1.8	1.6	0.9	0.8	0.0	0.0	0.3	0.9	5.1	2.3
	약간 보수	1.2	5.5	2.3	0.9	1.7	3.2	0.0	0.0	2.1	0.0	2.0	1.1	0.9	1.5	1.2	3.4	0.0	1.2
	매우 보수	0.0	0.0	0.0	0.0	2.4	0.0	0.0	6.8	2.8	0.0	2.9	0.0	0.0	0.0	2.5	0.0	0.0	3.0
	모름/무응답	6.8	0.0	10.6	1.4	0.0	0.0	1.4	2.1	0.0	0.0	0.0	1.9	0.0	1.5	0.0	0.0	1.6	8.2



Ⅱ. 5·18민주화운동 인식 수준

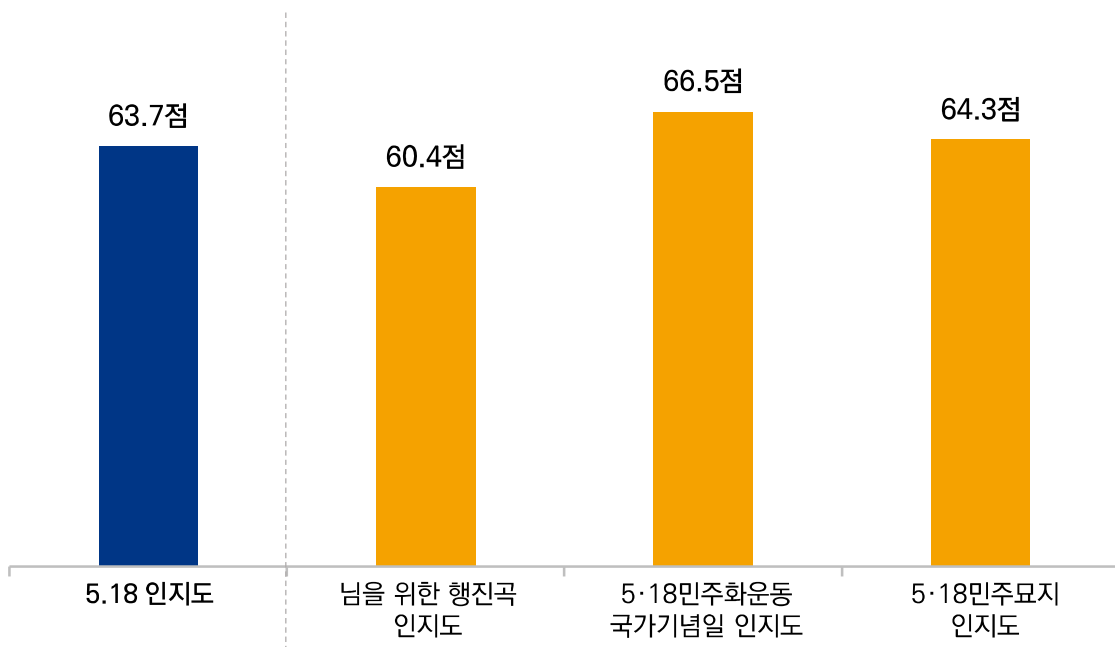
4. 5·18민주화운동 인지도 - 요약

○ 다음은 5·18민주화운동 이해와 관련된 문항입니다.

- 5·18민주화운동 인지도의 종합 점수는 63.7점으로 나타남
- 항목별로 살펴보면, '5·18민주화운동 국가기념일 인지도'가 66.5점으로 가장 높게 나타났으며, '5·18민주묘지 인지도'(64.3점), '님을 위한 행진곡 인지도'(60.4점)순으로 나타남

그림 3-5. 5·18민주화운동 인지도 - 요약

[n=892]



@ 응답자 Base : 5·18민주화운동 인지도



표 3-7. 5·18민주화운동 인지도

[단위 : 명, 점]

		사례수	5·18 인지도	님을 위한 행진곡 인지도	5·18민주화운동 국가기념일 인지도	5·18민주묘지 인지도
전 체		(892)	63.7	60.4	66.5	64.3
성별	남성	(461)	66.6	64.1	67.9	67.7
	여성	(431)	60.7	56.5	65.1	60.6
연령	20대	(145)	46.9	34.9	55.6	50.2
	30대	(135)	53.9	46.8	61.0	53.9
	40대	(167)	65.5	65.0	66.2	65.3
	50대	(191)	75.6	79.9	73.1	73.9
	60대	(160)	70.0	68.9	70.6	70.5
	70세 이상	(95)	65.8	57.4	71.5	68.5
권역	서울	(176)	66.4	64.8	68.0	66.5
	인천/경기	(291)	64.4	60.4	68.6	64.2
	대전/세종/충청	(93)	59.7	56.0	65.9	57.1
	광주/전라	(90)	70.8	69.2	71.3	72.1
	대구/경북	(77)	56.6	52.2	59.8	57.8
	부산/울산/경남	(129)	63.4	58.8	65.1	66.3
	강원/제주	(36)	54.6	52.8	52.1	59.0
직업	화이트칼라	(380)	61.9	59.7	65.4	60.6
	블루칼라	(64)	66.1	64.7	67.6	66.1
	자영업	(162)	72.2	71.8	72.5	72.4
	전업주부	(140)	64.0	59.9	66.6	65.4
	학생	(63)	48.7	36.8	55.4	53.7
	무직/기타	(83)	64.8	57.4	67.6	69.6
이념 성향	매우 진보	(127)	75.5	72.9	77.7	75.9
	약간 진보	(248)	67.1	66.1	68.2	67.0
	중도	(312)	61.7	57.8	64.6	62.9
	약간 보수	(102)	57.6	55.6	59.5	57.7
	매우 보수	(38)	60.0	55.8	62.6	61.6
	모름/무응답	(65)	49.3	37.6	60.8	49.4

4-1. 최근 3년(2021년~2023년)간 5·18민주화운동 인지도 - 요약

- 2023년 '5·18 인지도'는 63.7점으로 2022년(63.3점)에 비해 0.4점 상승하였고, 최근 3년간 유사한 수준을 보이는 것으로 조사됨
- 항목별로 '5·18민주화운동 국가기념일'(66.5점), '5·18 민주묘지'(64.3점)에 대한 인지도는 전년도 대비 각각 2.1점, 0.1점 상승한 것으로 조사됨. '님을 위한 행진곡' 인지도는 22년 조사에서 새롭게 추가된 항목으로, 전년 대비 0.8점 하락한 60.4점으로 나타남

※ 2020년 이후 5·18 인지도 구성항목 변경 내용

- 2021년: 5·18 특별법, 5·18 국가기념일 지정, 국립 5·18 민주묘지 조성
- 2022년: 5·18 국가기념일 지정, 국립 5·18 민주묘지 조성,님을 위한 행진곡

그림 3-6. 5·18 인지도

[단위: 점]

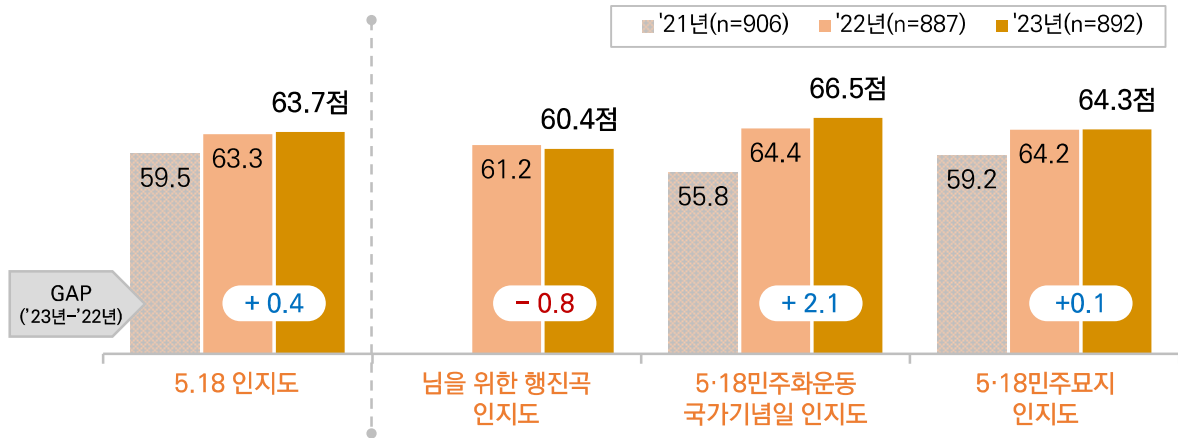


표 3-8. 5·18 인지도 비교

[단위 : 점]

	5·18 인지도				“님을 위한 행진곡” 인지도				5·18민주화운동 국가기념일 인지도				5·18민주묘지 인지도			
	'21년	'22년	'23년	GAP	'21년	'22년	'23년	GAP	'21년	'22년	'23년	GAP	'21년	'22년	'23년	GAP
전 체	59.5	63.3	63.7	+0.4	-	61.2	60.4	-0.8	55.8	64.4	66.5	+2.1	59.2	64.2	64.3	+0.1
성별																
남성	62.1	65.5	66.6	+1.1	-	64.3	64.1	-0.2	56.6	65.1	67.9	+2.8	61.3	67.1	67.7	+0.6
여성	56.8	61.0	60.7	-0.3	-	58.0	56.5	-1.5	55.1	63.7	65.1	+1.4	56.9	61.2	60.6	-0.6
연령																
20대	49.1	44.3	46.9	+2.6	-	33.9	34.9	+1.0	48.1	54.6	55.6	+1.0	46.2	44.4	50.2	+5.8
30대	54.3	55.6	53.9	-1.7	-	51.2	46.8	-4.4	49.6	59.3	61.0	+1.7	54.0	56.4	53.9	-2.5
40대	61.3	68.2	65.5	-2.7	-	70.8	65.0	-5.8	57.8	67.0	66.2	-0.8	61.1	67.0	65.3	-1.7
50대	65.9	74.5	75.6	+1.1	-	77.3	79.9	+2.6	60.8	70.8	73.1	+2.3	66.8	75.2	73.9	-1.3
60대	64.9	68.4	70.0	+1.6	-	67.0	68.9	+1.9	61.0	67.6	70.6	+3.0	65.5	70.6	70.5	-0.1
70세 이상	64.9	63.4	65.8	+2.4	-	57.6	57.4	-0.2	61.0	68.4	71.5	+3.1	65.5	68.4	68.5	+0.1
권역																
서울	60.3	64.7	66.4	+1.7	-	62.0	64.8	+2.8	55.5	66.4	68.0	+1.6	58.2	65.7	66.5	+0.8
인천/경기	60.4	64.2	64.4	+0.2	-	63.0	60.4	-2.6	56.9	65.0	68.6	+3.6	62.0	64.7	64.2	-0.5
대전/세종/충청	58.5	62.3	59.7	-2.6	-	63.8	56.0	-7.8	55.2	61.5	65.9	+4.4	56.5	61.7	57.1	-4.6
광주/전라	66.7	71.1	70.8	-0.3	-	69.9	69.2	-0.7	63.3	69.7	71.3	+1.6	70.8	73.7	72.1	-1.6
대구/경북	52.9	52.4	56.6	+4.2	-	44.9	52.2	+7.3	46.3	55.8	59.8	+4.0	48.2	56.7	57.8	+1.1
부산/울산/경남	57.9	62.3	63.4	+1.1	-	59.9	58.8	-1.1	54.8	64.7	65.1	+0.4	57.8	62.3	66.3	+4.0
강원/제주	57.9	61.8	54.6	-7.2	-	58.5	52.8	-5.7	57.3	64.9	52.1	-12.8	56.3	61.9	59.0	-2.9

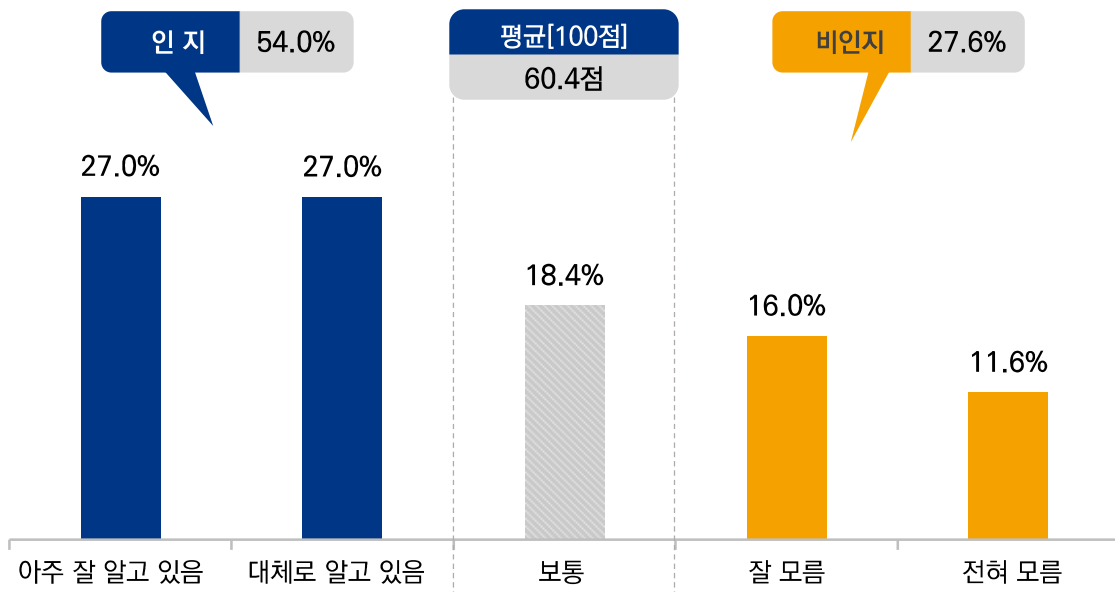
4-2. 5·18민주화운동 인지도 - “님을 위한 행진곡” 인지도

Q2-1 5·18기념식에서 불리는 “님을 위한 행진곡”을 알고 있습니까?

- ‘님을 위한 행진곡’의 인지도를 조사한 결과, ‘인지’(아주 잘 알고 있음 : 27.0% + 대체로 알고 있음 : 27.0%)하고 있다고 응답한 비율이 54.0%로 나타났으며, ‘보통’(18.4%), ‘비인지’(잘 모름 : 16.0% + 전혀 모름 : 11.6%)(27.6%)로 나타남.
- 100점 환산 점수는 60.4점으로 나타남

그림 3-6. 5·18민주화운동 인지도 - “님을 위한 행진곡” 인지도

[n=892]



@ 응답자 Base : 5·18민주화운동 인지자

- ‘님을 위한 행진곡’의 인지도를 응답자의 연령대별로 살펴보면, 30대 이하는 상대적으로 인지도가 낮고 40대 이상은 상대적으로 인지도가 높게 나타남
- ‘20대’와 ‘30대’의 경우 인지하고 있다는 응답이 각각 23.9%, 39.4%로 상대적으로 낮은 비율인 반면 ‘50대’와 ‘60대’, ‘40대’의 경우 인지하고 있다고 응답한 비율이 각각 77.9%, 63.3%, 62.8%로 상대적으로 높게 나타남
- 권역별로 살펴보면, ‘광주/전라’의 경우 ‘님을 위한 행진곡’을 인지하고 있다고 응답한 비율이 65.6%로 높게 나타난 반면 ‘대구/경북’지역의 응답률은 38.9%로 낮게 나타남
- 5·18기념재단을 인지하고 있는 응답자들의 경우, ‘님을 위한 행진곡’을 인지하고 있다고 응답한 비율이 53.6%로 나타남



표 3-9. 5·18민주화운동 인지도 - “남을 위한 행진곡” 인지도

[단위 : 명, %, 점]

	사례수	아주 잘 알고 있음	대체로 알고 있음	보통	잘 모름	전혀 모름	종합평가			5점 평균	100점 평균	
							인지	보통	비인지			
전 체	(892)	27.0	27.0	18.4	16.0	11.6	54.0	18.4	27.6	3.42	60.4	
성별	남성	(461)	32.7	27.5	15.6	12.0	12.2	60.2	15.6	24.2	3.57	64.1
	여성	(431)	20.9	26.4	21.5	20.4	10.9	47.3	21.5	31.3	3.26	56.5
연령	20대	(145)	9.8	14.1	12.6	33.0	30.5	23.9	12.6	63.5	2.40	34.9
	30대	(135)	12.6	26.8	19.0	18.5	23.0	39.4	19.0	41.6	2.87	46.8
	40대	(167)	28.4	34.4	13.3	16.6	7.3	62.8	13.3	23.9	3.60	65.0
	50대	(191)	48.8	29.1	15.9	5.4	0.9	77.9	15.9	6.2	4.20	79.9
	60대	(160)	34.6	28.7	19.9	11.4	5.5	63.3	19.9	16.9	3.75	68.9
	70세 이상	(95)	14.7	26.4	38.2	14.9	5.7	41.2	38.2	20.6	3.30	57.4
권역	서울	(176)	32.4	26.5	17.9	14.1	9.1	58.9	17.9	23.2	3.59	64.8
	인천/경기	(291)	25.7	27.3	21.0	15.0	11.0	53.0	21.0	26.0	3.42	60.4
	대전/세종/충청	(93)	20.4	34.4	12.4	14.5	18.3	54.8	12.4	32.8	3.24	56.0
	광주/전라	(90)	36.7	28.9	16.7	10.0	7.8	65.6	16.7	17.8	3.77	69.2
	대구/경북	(77)	18.3	20.6	26.7	20.1	14.2	38.9	26.7	34.4	3.09	52.2
	부산/울산/경남	(129)	27.2	25.2	16.0	18.9	12.8	52.4	16.0	31.7	3.35	58.8
	강원/제주	(36)	22.2	22.2	11.1	33.3	11.1	44.4	11.1	44.4	3.11	52.8
직업	화이트칼라	(380)	27.3	27.1	14.9	18.5	12.2	54.4	14.9	30.7	3.39	59.7
	블루칼라	(64)	32.4	33.5	7.4	13.6	13.1	65.9	7.4	26.7	3.59	64.7
	자영업	(162)	39.8	27.6	18.6	8.1	6.0	67.3	18.6	14.0	3.87	71.8
	전업주부	(140)	18.3	29.8	29.6	17.5	4.7	48.2	29.6	22.2	3.40	59.9
	학생	(63)	12.2	12.1	16.8	28.4	30.5	24.3	16.8	58.9	2.47	36.8
	무직/기타	(83)	22.3	26.6	25.0	10.3	15.8	48.9	25.0	26.1	3.29	57.4
이념 성향	매우 진보	(127)	45.0	24.9	13.1	10.8	6.2	69.9	13.1	17.0	3.92	72.9
	약간 진보	(248)	27.9	34.6	18.2	12.3	6.9	62.6	18.2	19.2	3.64	66.1
	중도	(312)	24.2	28.2	16.5	16.9	14.3	52.3	16.5	31.1	3.31	57.8
	약간 보수	(102)	22.9	18.1	27.9	20.8	10.3	41.0	27.9	31.1	3.22	55.6
	매우 보수	(38)	26.3	20.5	19.9	16.8	16.5	46.8	19.9	33.3	3.23	55.8
	모름/무응답	(65)	8.9	13.6	22.7	28.6	26.2	22.5	22.7	54.8	2.50	37.6

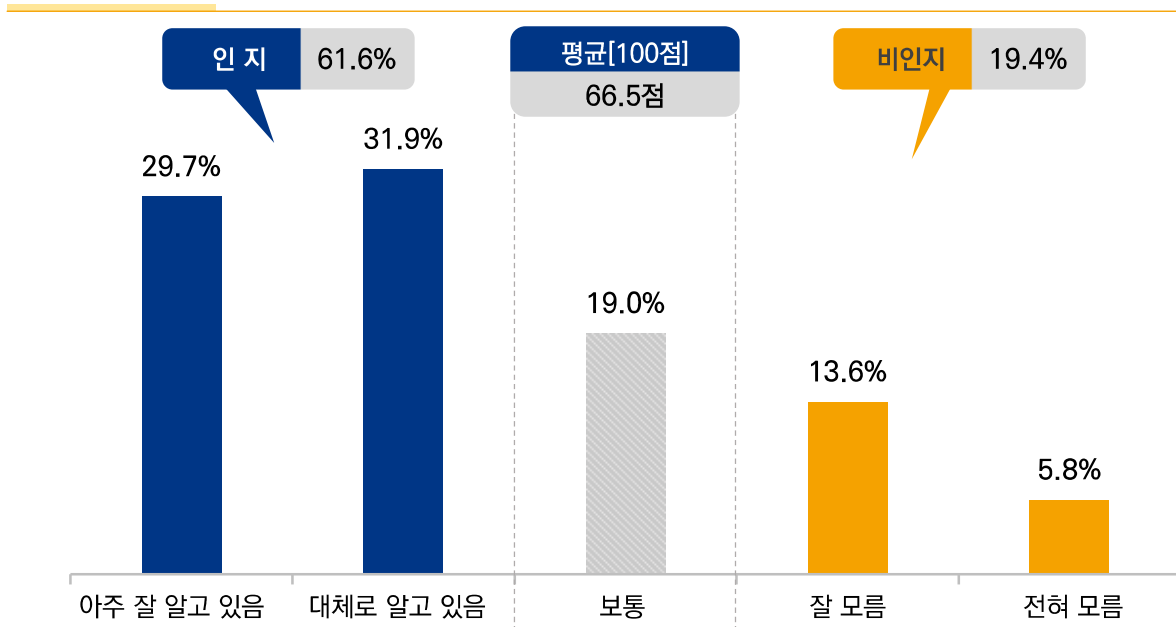
4-3. 5·18민주화운동 인지도 - 5·18민주화운동 국가 기념일 인지도

Q2-2 5·18민주화운동 국가기념일에 대해 알고 있습니까?

- ‘5·18민주화운동 국가 기념일’의 인지도를 조사한 결과, ‘인지’(아주 잘 알고 있음 : 29.7% + 대체로 알고 있음 : 31.9%)하고 있다고 응답한 비율이 61.6%로 나타났으며, ‘보통’(19.0%), ‘비인지’(잘 모름 : 13.6% + 전혀 모름 : 5.8%)(19.4%)로 나타남.
- 100점 환산 점수는 66.5점으로 나타남

그림 3-7. 5·18민주화운동 인지도 - 5·18민주화운동 국가 기념일 인지도

[n=892]



@ 응답자 Base : 5·18민주화운동 인지자

- 응답자의 특성을 연령대별로 살펴보면, ‘70세 이상’의 경우 ‘5·18민주화운동 국가 기념일’을 인지하고 있다고 응답한 비율이 73.5%로 높게 나타났으며, ‘50대’(70.9%), ‘60대’(66.0%)등의 순으로 나타남
- 권역별로 살펴보면, ‘인천/경기’의 응답자들의 경우 ‘5·18민주화운동 국가 기념일’을 인지하고 있다고 응답한 비율이 64.6%로 가장 높게 나타났으며, ‘서울’과 ‘광주/전라’ 권역의 응답률 역시 각각 63.4%, 63.3%로 높게 나타남
- 직업별로 살펴보면, ‘자영업’의 경우 ‘5·18민주화운동 국가 기념일’을 인지하고 있다고 응답한 비율이 71.6%로 가장 높게 나타났으며, ‘전업 주부’(66.3%), ‘무직/기타’(63.8%)의 순으로 나타남



표 3-10. 5·18민주화운동 인지도 - 5·18민주화운동 국가 기념일 인지도

[단위 : 명, %, 점]

	사례수	아주 잘 알고 있음	대체로 알고 있음	보통	잘 모름	전혀 모름	종합평가			5점 평균	100점 평균	
							인지	보통	비인지			
전 체	(892)	29.7	31.9	19.0	13.6	5.8	61.6	19.0	19.4	3.66	66.5	
성별	남성	(461)	35.7	26.7	17.6	13.6	6.5	62.3	17.6	20.1	3.71	67.9
	여성	(431)	23.4	37.5	20.4	13.6	5.1	60.9	20.4	18.7	3.60	65.1
연령	20대	(145)	16.3	27.7	26.3	21.5	8.3	44.0	26.3	29.7	3.22	55.6
	30대	(135)	23.3	31.3	23.0	11.1	11.4	54.6	23.0	22.4	3.44	61.0
	40대	(167)	28.8	32.2	18.9	15.0	5.1	61.0	18.9	20.1	3.65	66.2
	50대	(191)	39.7	31.2	15.5	9.1	4.5	70.9	15.5	13.6	3.93	73.1
	60대	(160)	37.0	29.0	17.1	13.2	3.7	66.0	17.1	16.9	3.82	70.6
	70세 이상	(95)	28.7	44.9	12.3	12.2	2.0	73.5	12.3	14.1	3.86	71.5
권역	서울	(176)	30.4	33.1	20.0	11.2	5.3	63.4	20.0	16.5	3.72	68.0
	인천/경기	(291)	29.3	35.3	20.8	9.6	5.0	64.6	20.8	14.6	3.74	68.6
	대전/세종/충청	(93)	33.3	26.9	16.1	17.2	6.5	60.2	16.1	23.7	3.63	65.9
	광주/전라	(90)	42.2	21.1	19.4	13.9	3.3	63.3	19.4	17.2	3.85	71.3
	대구/경북	(77)	15.3	39.2	24.6	11.6	9.4	54.5	24.6	21.0	3.39	59.8
	부산/울산/경남	(129)	29.3	33.6	11.6	19.3	6.2	62.9	11.6	25.5	3.61	65.1
	강원/제주	(36)	22.2	16.7	19.4	30.6	11.1	38.9	19.4	41.7	3.08	52.1
직업	화이트칼라	(380)	28.2	29.8	22.8	13.6	5.6	58.0	22.8	19.1	3.62	65.4
	블루칼라	(64)	35.1	22.6	25.7	10.5	6.0	57.7	25.7	16.5	3.70	67.6
	자영업	(162)	40.8	30.8	13.1	8.3	7.1	71.6	13.1	15.3	3.90	72.5
	전업주부	(140)	23.1	43.1	14.5	15.4	3.9	66.3	14.5	19.3	3.66	66.6
	학생	(63)	17.0	31.4	18.1	23.5	10.0	48.4	18.1	33.5	3.22	55.4
	무직/기타	(83)	31.7	32.1	15.7	15.8	4.7	63.8	15.7	20.5	3.70	67.6
이념 성향	매우 진보	(127)	47.0	29.7	12.7	8.5	2.1	76.7	12.7	10.6	4.11	77.7
	약간 진보	(248)	29.0	35.4	20.4	9.6	5.5	64.5	20.4	15.1	3.73	68.2
	중도	(312)	26.1	34.1	17.8	16.0	6.0	60.2	17.8	22.0	3.58	64.6
	약간 보수	(102)	23.2	22.6	29.9	17.5	6.8	45.8	29.9	24.3	3.38	59.5
	매우 보수	(38)	33.5	27.9	10.4	11.7	16.5	61.4	10.4	28.1	3.50	62.6
	모름/무응답	(65)	24.2	28.8	19.0	22.1	6.0	53.0	19.0	28.0	3.43	60.8

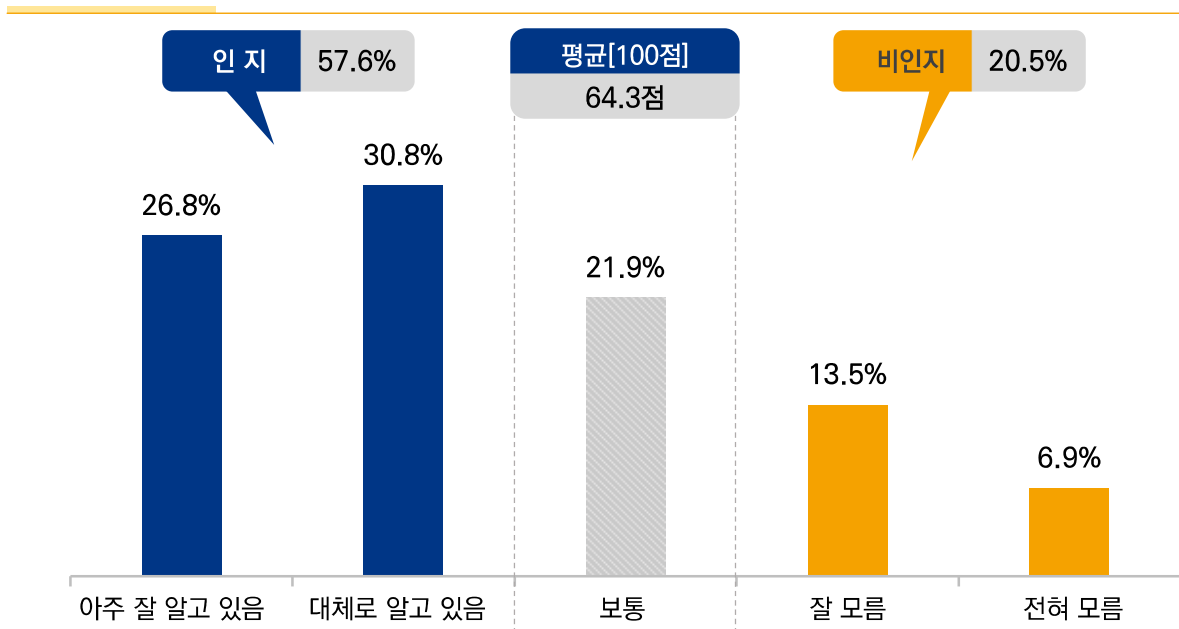
4-4. 5·18민주화운동 인지도 - 5·18민주묘지 인지도

Q2-3 국립5·18민주묘지에 대해 알고 있습니까?

- '5·18민주묘지'의 인지도를 조사한 결과, '인지'(아주 잘 알고 있음 : 26.8% + 대체로 알고 있음 : 30.8%)하고 있다고 응답한 비율이 57.6%로 나타났으며, '보통'(21.9%), '비인지'(잘 모름 : 13.5% + 전혀 모름 : 6.9%)(20.5%)로 나타남.
- 100점 환산 점수는 64.3점으로 나타남

그림 3-8. 5·18민주화운동 인지도 - 5·18민주묘지 인지도

[n=892]



@ 응답자 Base : 5·18민주화운동 인지자

- 응답자의 특성을 연령대별로 살펴보면, 대체적으로 응답자의 연령이 높아질수록, '5·18민주묘지'를 인지하고 있는 비율이 높아지는 경향을 보임('20대'(39.2%) → '50대'(70.7%))
- 특히 '50대'의 응답자들의 경우 '5·18민주묘지'를 인지하고 있다고 응답한 비율이 70.7%로 타 연령대에 비하여 높게 나타남
- 권역별로 살펴보면, '부산/울산/경남'의 응답자들의 경우 '5·18민주묘지'를 인지하고 있다고 응답한 비율이 63.1%로 가장 높게 나타났으며, '서울', '광주/전라'(각 62.2%), '인천/경기'(56.5%) 등의 순으로 나타남



표 3-11. 5·18민주화운동 인지도 - 5·18민주묘지 인지도

[단위 : 명, %, 점]

	사례수	아주 잘 알고 있음	대체로 알고 있음	보통	잘 모름	전혀 모름	종합평가			5점 평균	100점 평균	
							인지	보통	비인지			
전 체	(892)	26.8	30.8	21.9	13.5	6.9	57.6	21.9	20.5	3.57	64.3	
성별	남성	(461)	32.6	29.5	20.3	11.4	6.2	62.1	20.3	17.7	3.71	67.7
	여성	(431)	20.6	32.2	23.7	15.8	7.7	52.8	23.7	23.5	3.42	60.6
연령	20대	(145)	13.5	25.7	23.2	23.4	14.2	39.2	23.2	37.6	3.01	50.2
	30대	(135)	17.5	28.0	20.9	19.6	13.9	45.5	20.9	33.6	3.16	53.9
	40대	(167)	25.2	35.4	20.6	13.2	5.6	60.6	20.6	18.8	3.61	65.3
	50대	(191)	40.1	30.6	17.3	8.8	3.2	70.7	17.3	12.0	3.96	73.9
	60대	(160)	35.9	28.1	22.5	9.0	4.5	64.0	22.5	13.5	3.82	70.5
	70세 이상	(95)	21.1	39.4	32.0	7.5	0.0	60.5	32.0	7.5	3.74	68.5
권역	서울	(176)	25.3	36.9	21.9	10.5	5.5	62.2	21.9	16.0	3.66	66.5
	인천/경기	(291)	25.8	30.7	23.0	15.6	5.0	56.5	23.0	20.5	3.57	64.2
	대전/세종/충청	(93)	22.0	26.9	23.1	13.4	14.5	48.9	23.1	28.0	3.28	57.1
	광주/전라	(90)	46.7	15.6	21.7	11.7	4.4	62.2	21.7	16.1	3.88	72.1
	대구/경북	(77)	15.3	36.7	20.8	18.4	8.8	52.0	20.8	27.2	3.31	57.8
	부산/울산/경남	(129)	30.5	32.7	16.5	12.2	8.2	63.1	16.5	20.4	3.65	66.3
	강원/제주	(36)	16.7	30.6	33.3	11.1	8.3	47.2	33.3	19.4	3.36	59.0
직업	화이트칼라	(380)	24.2	28.4	22.1	16.1	9.2	52.7	22.1	25.2	3.43	60.6
	블루칼라	(64)	30.8	25.3	27.5	10.2	6.2	56.1	27.5	16.4	3.64	66.1
	자영업	(162)	39.2	30.6	17.4	6.0	6.7	69.8	17.4	12.7	3.90	72.4
	전업주부	(140)	20.0	38.6	26.5	12.7	2.2	58.6	26.5	14.9	3.62	65.4
	학생	(63)	19.2	23.9	21.2	24.2	11.5	43.1	21.2	35.7	3.15	53.7
	무직/기타	(83)	28.7	38.1	18.4	12.4	2.3	66.8	18.4	14.8	3.78	69.6
이념 성향	매우 진보	(127)	43.5	26.5	21.8	6.6	1.6	70.0	21.8	8.2	4.04	75.9
	약간 진보	(248)	26.0	38.5	18.6	11.0	5.8	64.6	18.6	16.8	3.68	67.0
	중도	(312)	27.3	28.7	20.0	16.0	7.9	56.1	20.0	23.9	3.52	62.9
	약간 보수	(102)	17.2	27.8	30.2	18.1	6.7	44.9	30.2	24.8	3.31	57.7
	매우 보수	(38)	26.0	31.2	19.8	9.3	13.8	57.2	19.8	23.0	3.46	61.6
	모름/무응답	(65)	10.4	23.8	32.2	20.0	13.6	34.2	32.2	33.6	2.97	49.4



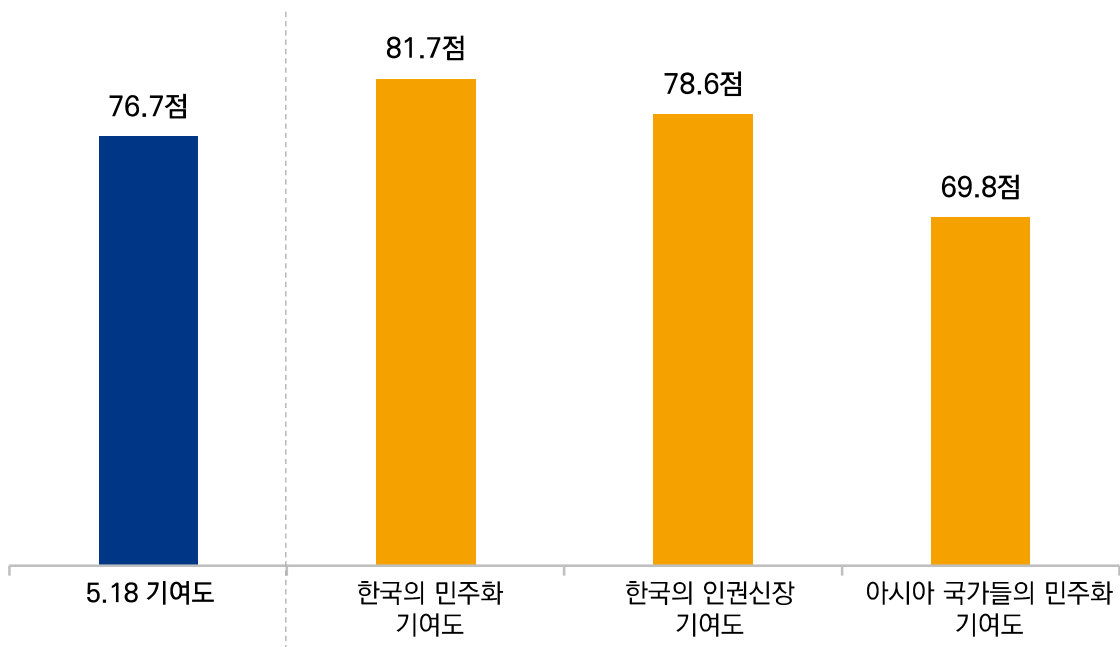
5. 5·18민주화운동 기여도 - 요약

○ 다음은 5·18민주화운동 기여도와 관련된 문항입니다

- 5·18민주화운동 기여도의 종합 점수는 76.7점으로 나타남
- 항목별로 살펴보면, '한국의 민주화 기여도'가 81.7점으로 가장 높게 나타났으며, '한국의 인권신장 기여도'(78.6점), '아시아 국가들의 민주화 기여도'(69.8점)순으로 나타남

그림 3-9. 5·18민주화운동 기여도 - 요약

[n=892]



@ 응답자 Base : 5·18민주화운동 인지자

- 5·18민주화운동의 기여도 평가는 연령별로 '40대'에서 83.4점으로 가장 높고, '70세 이상' 계층에서 69.4점으로 가장 낮음
- 권역별 응답은 '광주/전라' 지역에서 87.9점으로 가장 높고 '대구/경북' 지역에서 66.1점으로 가장 낮아 지역별 편차를 보임
- 이념성향이 진보적일수록 5·18민주화운동의 기여도를 긍정적으로 평가하는 경향을 보임



표 3-12. 5·18민주화운동 기여도 - 요약

[단위 : 명, 점]

		사례수	5·18 기여도	한국의 민주화 기여도	한국의 인권신장 기여도	아시아 국가들의 민주화 기여도
전 체		(892)	76.7	81.7	78.6	69.8
성별	남성	(461)	75.9	81.4	78.0	68.2
	여성	(431)	77.6	82.1	79.3	71.5
연령	20대	(145)	75.9	85.5	78.8	63.3
	30대	(135)	78.5	85.0	81.4	69.3
	40대	(167)	83.4	87.6	85.9	77.1
	50대	(191)	78.7	84.3	79.1	72.8
	60대	(160)	70.9	72.6	73.1	66.7
	70세 이상	(95)	69.4	70.3	69.5	66.9
권역	서울	(176)	77.4	82.7	79.1	70.5
	인천/경기	(291)	78.4	84.4	80.1	70.7
	대전/세종/충청	(93)	72.8	78.1	75.1	64.7
	광주/전라	(90)	87.9	92.6	89.4	82.7
	대구/경북	(77)	66.1	69.3	68.9	59.0
	부산/울산/경남	(129)	73.2	76.5	75.4	67.5
	강원/제주	(36)	77.4	82.6	79.2	70.3
직업	화이트칼라	(380)	78.6	83.9	80.7	71.2
	블루칼라	(64)	76.2	82.4	77.6	68.4
	자영업	(162)	76.4	80.9	77.9	70.2
	전업주부	(140)	75.2	78.6	77.0	70.0
	학생	(63)	78.3	86.0	81.2	67.8
	무직/기타	(83)	70.6	74.3	72.2	64.5
이념 성향	매우 진보	(127)	91.0	95.0	91.9	86.6
	약간 진보	(248)	86.1	92.3	89.1	77.1
	중도	(312)	73.2	78.9	75.3	65.2
	약간 보수	(102)	63.5	64.7	64.2	60.0
	매우 보수	(38)	46.6	46.0	48.3	42.6
	모름/무응답	(65)	68.6	75.0	66.9	61.3

5-1. 최근 3년(2021년~2023년)간 5·18 기여도 - 요약

- 2023년의 '5·18 기여도'는 76.7점으로 2022년(75.6점)에 비해 1.1점 상승함
- 항목별로는 '한국의 민주화'의 기여도가 81.7점으로 가장 높고, '한국의 인권신장'(78.6점), '아시아 국가들의 민주화'(69.8점) 순으로 나타남
- 전년도 조사 결과 대비 '한국의 인권신장'과 '한국의 민주화'가 각 2.6점, 0.8점으로 소폭 상승한 것으로 나타남. 반면, '아시아 국가들의 민주화'는 전년(69.8점)과 유사한 수준으로 조사됨

그림 3-10. 5·18 기여도

[단위: 점]

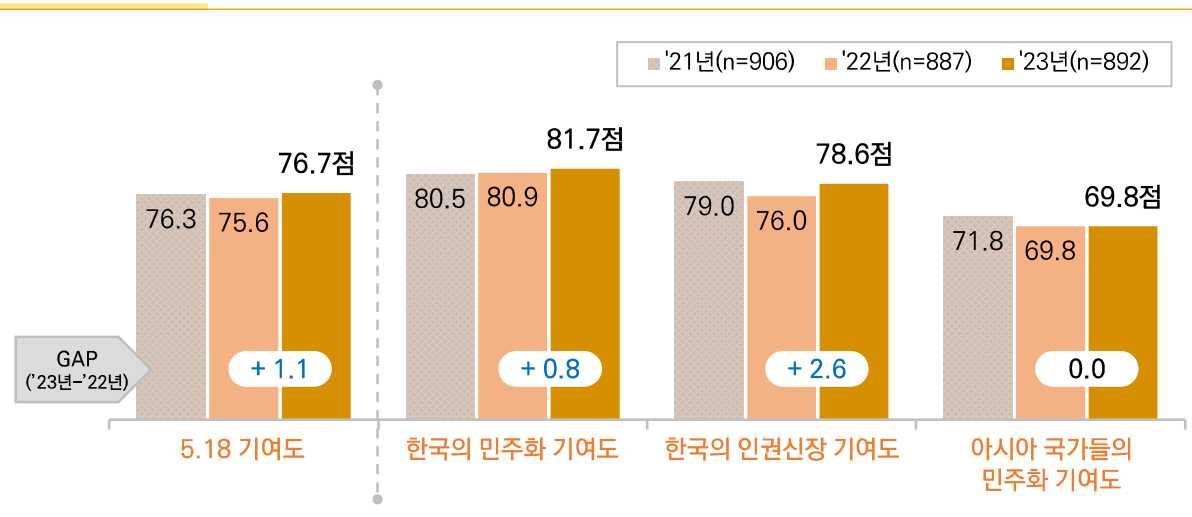


표 3-13. 5·18 기여도 비교

[단위 : 점]

	5·18 기여도				한국의 민주화 기여도				한국의 인권신장 기여도				아시아 국가들의 민주화 기여도				
	'21년	'22년	'23년	GAP	'21년	'22년	'23년	GAP	'21년	'22년	'23년	GAP	'21년	'22년	'23년	GAP	
전 체	76.3	75.6	76.7	+1.1	80.5	80.9	81.7	+0.8	79.0	76.0	78.6	+2.6	71.8	69.8	69.8	0.0	
성별	남성	75.1	74.1	75.9	+1.8	80.5	78.6	81.4	+2.8	77.5	74.9	78.0	+3.1	69.4	68.7	68.2	-0.5
	여성	77.7	77.1	77.6	+0.5	80.5	83.2	82.1	-1.1	80.6	77.1	79.3	+2.2	74.4	70.9	71.5	+0.6
연령	20대	77.2	76.2	75.9	-0.3	82.1	84.0	85.5	+1.5	81.5	77.3	78.8	+1.5	70.5	67.2	63.3	-3.9
	30대	76.7	78.1	78.5	+0.4	82.6	83.6	85.0	+1.4	80.1	81.5	81.4	-0.1	69.7	69.4	69.3	-0.1
	40대	80.8	80.0	83.4	+3.4	86.7	86.6	87.6	+1.0	82.2	80.3	85.9	+5.6	76.0	73.1	77.1	+4.0
	50대	79.2	77.4	78.7	+1.3	83.7	81.2	84.3	+3.1	82.5	77.8	79.1	+1.3	74.1	73.1	72.8	-0.3
	60대	68.1	70.1	70.9	+0.8	68.2	74.1	72.6	-1.5	69.1	68.0	73.1	+5.1	68.1	66.7	66.7	-1.4
	70세 이상	68.1	67.5	69.4	+1.9	68.2	66.8	70.3	+3.5	69.1	66.8	69.5	+2.7	68.3	68.4	66.9	-1.5
권역	서울	75.8	75.3	77.4	+2.1	81.3	82.2	82.7	+0.5	78.3	75.9	79.1	+3.2	70.2	67.7	70.5	+2.8
	인천/경기	75.5	78.4	78.4	0.0	79.7	84.3	84.4	+0.1	78.7	79.1	80.1	+1.0	70.3	72.0	70.7	-1.3
	대전/세종/충청	74.6	73.4	72.8	-0.6	77.4	79.2	78.1	-1.1	77.6	74.4	75.1	+0.7	71.1	66.6	64.7	-1.9
	광주/전라	85.1	83.6	87.9	+4.3	89.9	85.2	92.6	+7.4	87.8	85.0	89.4	+4.4	80.5	80.6	82.7	+2.1
	대구/경북	62.6	64.8	66.1	+1.3	67.5	67.3	69.3	+2.0	61.8	66.3	68.9	+2.6	58.9	60.9	59.0	-1.9
	부산/울산/경남	76.8	73.7	73.2	-0.5	81.2	79.1	76.5	-2.6	79.7	73.2	75.4	+2.2	71.9	68.8	67.5	-1.3
	강원/제주	85.2	72.8	77.4	+4.6	87.4	80.6	82.6	+2.0	89.9	68.2	79.2	+11.0	81.4	69.7	70.3	+0.6



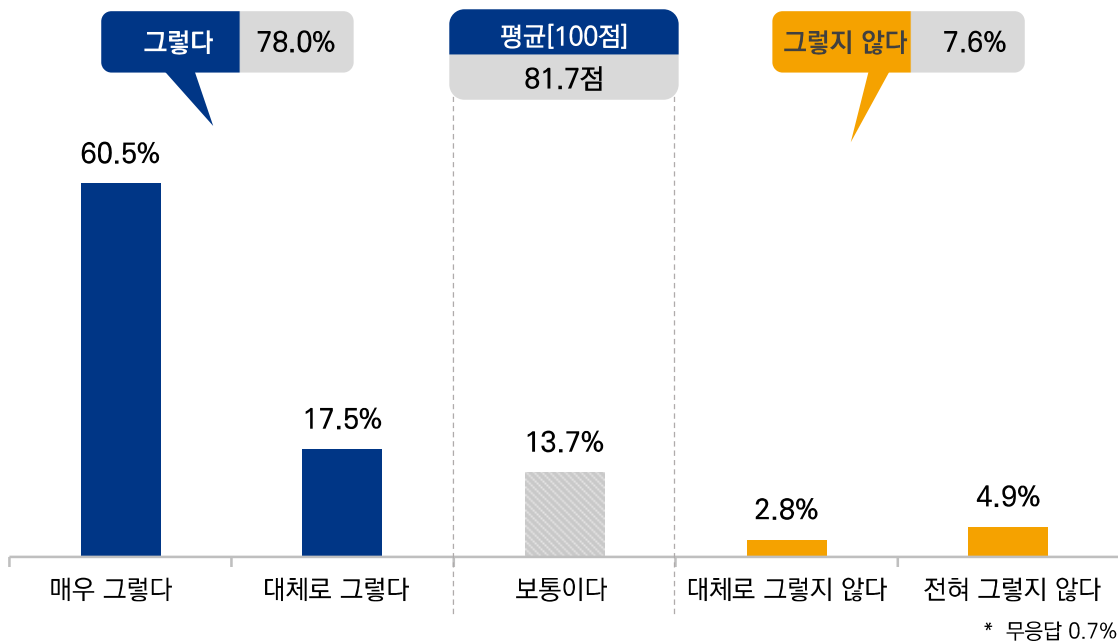
5-2. 5·18민주화운동 기여도 - 한국의 민주화 기여도

Q3-1 5·18민주화운동이 한국의 민주화에 얼마나 기여했다고 생각하십니까?

- 5·18민주화운동이 ‘한국의 민주화’를 위해 기여한 정도를 조사한 결과, ‘그렇다’(매우 그렇다 : 60.5% + 대체로 그렇다 : 17.5%)라고 응답한 비율이 78.0%로 나타났으며, ‘보통이다’(13.7%), ‘그렇지 않다’(대체로 그렇지 않다 : 2.8% + 전혀 그렇지 않다 : 4.9%)(7.6%)로 나타남.
- 100점 환산 점수는 81.7점으로 나타남

그림 3-11. 5·18민주화운동 기여도 - 한국의 민주화 기여도

[n=892]



@ 응답자 Base : 5·18민주화운동 인지자

- 응답자의 특성을 연령대별로 살펴보면, 응답자의 연령이 낮아질수록, 5·18민주화운동이 한국의 민주화에 기여했다고 응답한 비율이 높아지는 경향을 보임 ('70세 이상'(56.7%) → '20대'(86.5%))
- 특히 '20대'의 응답자들의 경우 5·18민주화운동이 한국의 민주화에 기여하였다고 응답한 비율이 86.5%로 높게 나타남. 40대 이후 응답자의 연령대가 높아질수록 '보통' 혹은 '그렇지 않다'라고 응답한 비율이 높아지는 경향을 보임(보통 : '40대'(8.4%) → '70세 이상'(31.3%) / 그렇지 않다 : '40대'(5.4%) → '60대'(15.4%))
- 권역별로 살펴보면, '광주/전라'의 응답자들의 경우, 5·18민주화운동이 한국의 민주화에 기여하였다고 응답한 비율이 92.2%로 가장 높게 나타났으며, '인천/경기'(81.2%), '강원/제주'(80.6%), '서울'(79.0%)등의 순으로 나타남



표 3-14. 5·18민주화운동 기여도 - 한국의 민주화 기여도

[단위 : 명, %, 점]

	사례수	매우 그렇다	대체로 그렇다	보통 이다	대체로 그렇지 않다	전혀 그렇지 않다	무응답	종합평가				5점 평균	100점 평균	
								그렇다	보통	그렇지 않다	무응답			
전 체	(892)	60.5	17.5	13.7	2.8	4.9	0.7	78.0	13.7	7.6	0.7	4.27	81.7	
성별	남성	(461)	61.5	16.7	11.8	3.3	5.9	0.7	78.2	11.8	9.3	0.7	4.25	81.4
	여성	(431)	59.4	18.3	15.7	2.2	3.7	0.7	77.7	15.7	5.9	0.7	4.28	82.1
연령	20대	(145)	60.8	25.7	10.9	0.0	2.6	0.0	86.5	10.9	2.6	0.0	4.42	85.5
	30대	(135)	64.7	18.3	11.5	3.1	2.4	0.0	83.0	11.5	5.5	0.0	4.40	85.0
	40대	(167)	71.9	14.4	8.4	3.2	2.2	0.0	86.3	8.4	5.4	0.0	4.51	87.6
	50대	(191)	68.2	14.4	8.3	2.7	5.8	0.5	82.6	8.3	8.5	0.5	4.37	84.3
	60대	(160)	50.8	13.6	19.7	5.7	9.7	0.5	64.4	19.7	15.4	0.5	3.91	72.6
	70세 이상	(95)	34.9	21.7	31.3	1.0	6.5	4.5	56.7	31.3	7.5	4.5	3.81	70.3
권역	서울	(176)	63.1	15.9	14.2	2.1	4.7	0.0	79.0	14.2	6.8	0.0	4.31	82.7
	인천/경기	(291)	64.4	16.8	12.0	3.9	2.4	0.6	81.2	12.0	6.3	0.6	4.38	84.4
	대전/세종/충청	(93)	60.8	10.8	14.5	3.2	9.1	1.6	71.5	14.5	12.4	1.6	4.13	78.1
	광주/전라	(90)	76.7	15.6	4.4	0.0	1.1	2.2	92.2	4.4	1.1	2.2	4.70	92.6
	대구/경북	(77)	42.1	20.2	23.0	2.2	12.5	0.0	62.3	23.0	14.7	0.0	3.77	69.3
	부산/울산/경남	(129)	49.1	23.5	16.5	4.1	6.2	0.6	72.6	16.5	10.3	0.6	4.06	76.5
강원/제주	(36)	55.6	25.0	16.7	0.0	2.8	0.0	80.6	16.7	2.8	0.0	4.31	82.6	
직업	화이트칼라	(380)	64.2	17.4	11.2	3.3	3.7	0.2	81.6	11.2	6.9	0.2	4.36	83.9
	블루칼라	(64)	68.3	12.9	7.4	2.6	8.7	0.0	81.3	7.4	11.3	0.0	4.30	82.4
	자영업	(162)	63.9	13.6	11.5	4.4	6.6	0.0	77.5	11.5	11.0	0.0	4.24	80.9
	전업주부	(140)	50.2	19.2	24.5	2.6	2.1	1.4	69.4	24.5	4.7	1.4	4.14	78.6
	학생	(63)	61.7	23.8	13.0	0.0	1.5	0.0	85.5	13.0	1.5	0.0	4.44	86.0
	무직/기타	(83)	47.2	21.2	16.5	0.0	11.2	3.9	68.4	16.5	11.2	3.9	3.97	74.3
이념 성향	매우 진보	(127)	86.1	10.0	2.4	0.8	0.8	0.0	96.1	2.4	1.5	0.0	4.80	95.0
	약간 진보	(248)	80.5	11.5	6.4	0.0	1.6	0.0	92.0	6.4	1.6	0.0	4.69	92.3
	중도	(312)	52.7	23.2	15.8	2.9	5.1	0.3	75.9	15.8	8.0	0.3	4.16	78.9
	약간 보수	(102)	32.6	21.4	25.6	8.2	10.4	1.8	54.0	25.6	18.6	1.8	3.59	64.7
	매우 보수	(38)	18.7	11.6	29.0	12.2	26.1	2.5	30.3	29.0	38.3	2.5	2.84	46.0
	모름/무응답	(65)	40.1	24.4	26.1	2.6	2.9	3.9	64.5	26.1	5.5	3.9	4.00	75.0



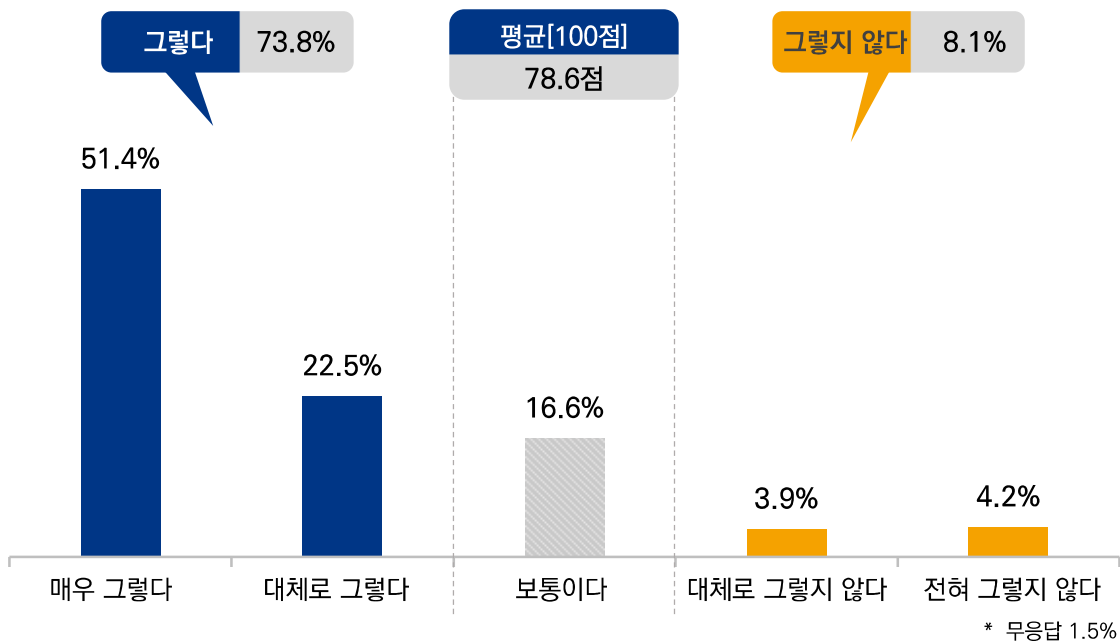
5-3. 5·18민주화운동 기여도 - 한국의 인권신장 기여도

Q3-2 5·18민주화운동이 한국의 인권신장에 얼마나 기여했다고 생각하십니까?

- 5·18민주화운동이 ‘한국의 인권신장’을 위해 기여한 정도를 조사한 결과, ‘그렇다’(매우 그렇다 : 51.4% + 대체로 그렇다 : 22.5%)라고 응답한 비율이 73.8%로 나타났으며, ‘보통이다’(16.6%), ‘그렇지 않다’(대체로 그렇지 않다 : 3.9% + 전혀 그렇지 않다 : 4.2%)(8.1%)로 나타남.
- 100점 환산 점수는 78.6점으로 나타남

그림 3-12. 5·18민주화운동 기여도 - 한국의 인권신장 기여도

[n=892]



@ 응답자 Base : 5·18민주화운동 인지자

- 응답자의 특성을 연령대별로 살펴보면, 응답자의 연령이 낮아질수록, 5·18민주화운동이 한국의 인권신장에 기여하였다고 응답한 비율이 높아지는 경향을 보임(‘70세 이상’(56.7%) → ‘20대’(78.6%))
- 특히 ‘40대’의 응답자들의 경우 5·18민주화운동이 한국의 인권신장에 기여하였다고 응답한 비율이 85.5%로 높게 나타남
- 권역별로 살펴보면, ‘광주/전라’의 응답자들의 경우, 5·18민주화운동이 한국의 인권신장에 기여하였다고 응답한 비율이 85.6%로 가장 높게 나타남
- 반면에 ‘대구/경북’과 ‘부산/울산/경남’의 경우 5·18민주화운동이 한국의 인권신장에 기여하였다고 응답한 비율이 각각 62.5%, 69.2%로 타 권역과 비교하여 낮게 나타남



표 3-15. 5·18민주화운동 기여도 - 한국의 인권신장 기여도

[단위 : 명, %, 점]

	사례수	매우 그렇다	대체로 그렇다	보통 이다	대체로 그렇지 않다	전혀 그렇지 않다	무응답	종합평가				5점 평균	100점 평균	
								그렇다	보통	그렇지 않다	무응답			
전 체	(892)	51.4	22.5	16.6	3.9	4.2	1.5	73.8	16.6	8.1	1.5	4.15	78.6	
성별	남성	(461)	53.7	19.5	16.0	4.2	5.8	0.9	73.1	16.0	9.9	0.9	4.12	78.0
	여성	(431)	48.9	25.7	17.2	3.6	2.5	2.1	74.6	17.2	6.2	2.1	4.17	79.3
연령	20대	(145)	43.0	35.6	15.5	3.3	2.0	0.6	78.6	15.5	5.3	0.6	4.15	78.8
	30대	(135)	57.2	19.2	17.6	1.5	3.8	0.7	76.4	17.6	5.3	0.7	4.26	81.4
	40대	(167)	63.2	22.3	7.7	3.6	1.7	1.4	85.5	7.7	5.3	1.4	4.44	85.9
	50대	(191)	54.1	22.1	14.3	3.8	5.3	0.5	76.1	14.3	9.0	0.5	4.17	79.1
	60대	(160)	48.1	14.4	23.0	6.2	6.6	1.6	62.5	23.0	12.9	1.6	3.93	73.1
	70세 이상	(95)	34.8	21.9	26.3	5.0	6.4	5.5	56.7	26.3	11.5	5.5	3.78	69.5
권역	서울	(176)	52.8	21.6	17.8	3.0	4.2	0.5	74.4	17.8	7.2	0.5	4.16	79.1
	인천/경기	(291)	53.6	21.9	16.6	3.4	3.3	1.2	75.5	16.6	6.7	1.2	4.20	80.1
	대전/세종/충청	(93)	48.9	21.5	13.4	5.4	8.1	2.7	70.4	13.4	13.4	2.7	4.01	75.1
	광주/전라	(90)	71.1	14.4	8.9	0.0	2.2	3.3	85.6	8.9	2.2	3.3	4.57	89.4
	대구/경북	(77)	38.4	24.2	13.8	13.1	7.3	3.2	62.5	13.8	20.5	3.2	3.76	68.9
	부산/울산/경남	(129)	42.0	27.2	24.1	2.0	4.1	0.6	69.2	24.1	6.1	0.6	4.02	75.4
강원/제주	(36)	44.4	33.3	16.7	5.6	0.0	0.0	77.8	16.7	5.6	0.0	4.17	79.2	
직업	화이트칼라	(380)	53.3	25.9	12.9	3.9	3.3	0.7	79.1	12.9	7.3	0.7	4.23	80.7
	블루칼라	(64)	56.4	14.9	12.9	6.0	7.2	2.6	71.3	12.9	13.2	2.6	4.10	77.6
	자영업	(162)	56.8	14.0	17.5	3.7	6.8	1.2	70.8	17.5	10.5	1.2	4.12	77.9
	전업주부	(140)	44.5	22.0	23.5	3.8	1.9	4.3	66.5	23.5	5.7	4.3	4.08	77.0
	학생	(63)	46.8	35.7	14.4	1.5	1.6	0.0	82.5	14.4	3.1	0.0	4.25	81.2
	무직/기타	(83)	42.9	20.2	24.6	4.6	6.7	1.0	63.1	24.6	11.3	1.0	3.89	72.2
이념 성향	매우 진보	(127)	75.9	18.2	4.4	0.8	0.8	0.0	94.1	4.4	1.5	0.0	4.68	91.9
	약간 진보	(248)	69.5	19.4	9.9	0.3	0.9	0.0	88.9	9.9	1.2	0.0	4.56	89.1
	중도	(312)	42.6	29.6	17.7	4.7	4.8	0.6	72.2	17.7	9.6	0.6	4.01	75.3
	약간 보수	(102)	31.9	17.3	29.1	9.8	8.2	3.7	49.2	29.1	18.0	3.7	3.57	64.2
	매우 보수	(38)	21.6	9.9	30.4	11.9	23.9	2.3	31.5	30.4	35.8	2.3	2.93	48.3
	모름/무응답	(65)	24.2	24.0	33.0	5.7	2.9	10.2	48.2	33.0	8.6	10.2	3.68	66.9



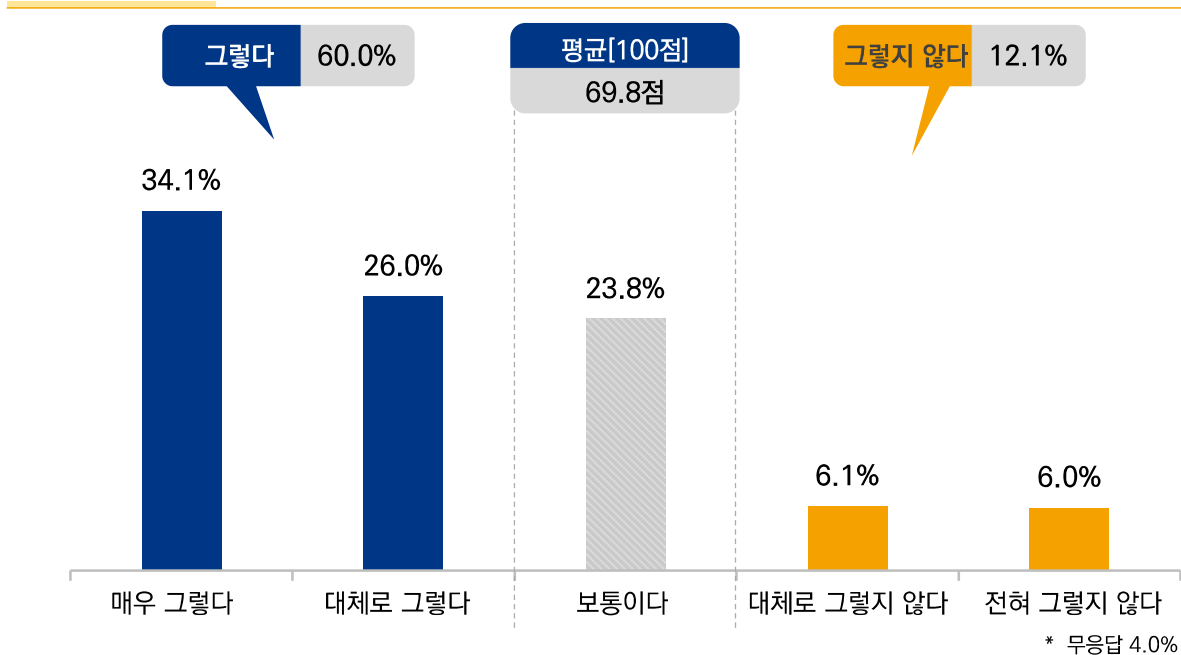
5-4. 5·18민주화운동 기여도 - 아시아 국가들의 민주화 기여도

Q3-3 5·18민주화운동이 아시아 국가들의 민주화에 얼마나 기여하고 있다고 생각하십니까?

- 5·18민주화운동이 ‘아시아 국가들의 민주화’를 위해 기여한 정도를 조사한 결과, ‘그렇다’(매우 그렇다 : 34.1% + 대체로 그렇다 : 26.0%)라고 응답한 비율이 60.0%로 나타났으며, ‘보통이다’(23.8%), ‘그렇지 않다’(대체로 그렇지 않다 : 6.1% + 전혀 그렇지 않다 : 6.0%) (12.1%)로 나타남
- 100점 환산 점수는 69.8점으로 나타남

그림 3-13. 5·18민주화운동 기여도 - 아시아 국가들의 민주화 기여도

[n=892]



@ 응답자 Base : 5·18민주화운동 인지자

- 응답자의 특성을 연령대별로 살펴보면, ‘40대’의 경우 5·18민주화운동이 아시아 국가들의 민주화에 기여하였다고 응답한 비율이 72.5%로 가장 높게 나타남. 40대 이후 응답자의 연령대가 높아질수록 ‘그렇다’라고 응답한 비율이 낮아지는 경향을 보임(그렇다 : ‘40대’(72.5%) → ‘70세 이상’(47.6%))
- 권역별로 살펴보면, ‘광주/전라’의 권역에서 5·18민주화운동이 아시아 국가들의 민주화에 기여하였다고 응답한 비율이 80.6%로 높게 나타남
- 이념 성향이 진보적일수록 5·18민주화운동이 아시아 국가들의 민주화에 기여하였다고 응답한 비율이 높아지는 경향을 보임



표 3-16. 5·18민주화운동 기여도 - 아시아 국가들의 민주화 기여도

[단위 : 명, %, 점]

	사례수	매우 그렇다	대체로 그렇다	보통 이다	대체로 그렇지 않다	전혀 그렇지 않다	무응답	종합평가				5점 평균	100점 평균	
								그렇다	보통	그렇지 않다	무응답			
전 체	(892)	34.1	26.0	23.8	6.1	6.0	4.0	60.0	23.8	12.1	4.0	3.79	69.8	
성별	남성	(461)	37.1	21.6	19.7	8.1	9.0	4.4	58.8	19.7	17.1	4.4	3.73	68.2
	여성	(431)	30.8	30.6	28.2	4.0	2.8	3.7	61.4	28.2	6.7	3.7	3.86	71.5
연령	20대	(145)	19.1	31.2	35.6	9.1	3.8	1.2	50.2	35.6	13.0	1.2	3.53	63.3
	30대	(135)	33.6	25.9	26.5	8.1	4.5	1.5	59.5	26.5	12.6	1.5	3.77	69.3
	40대	(167)	42.3	30.2	14.5	4.2	3.8	5.1	72.5	14.5	8.0	5.1	4.09	77.1
	50대	(191)	40.5	28.5	15.5	4.0	8.5	2.9	69.0	15.5	12.5	2.9	3.91	72.8
	60대	(160)	35.4	17.6	28.2	6.6	8.7	3.5	53.0	28.2	15.3	3.5	3.67	66.7
	70세 이상	(95)	27.7	19.8	27.9	5.8	5.4	13.3	47.6	27.9	11.2	13.3	3.68	66.9
권역	서울	(176)	35.6	22.5	28.9	4.1	5.2	3.7	58.1	28.9	9.4	3.7	3.82	70.5
	인천/경기	(291)	35.3	27.2	24.3	4.8	6.1	2.4	62.5	24.3	10.8	2.4	3.83	70.7
	대전/세종/충청	(93)	31.7	24.2	19.9	8.6	11.3	4.3	55.9	19.9	19.9	4.3	3.59	64.7
	광주/전라	(90)	51.7	28.9	10.0	4.4	1.1	3.9	80.6	10.0	5.6	3.9	4.31	82.7
	대구/경북	(77)	17.9	32.8	15.3	17.0	9.2	7.8	50.7	15.3	26.2	7.8	3.36	59.0
	부산/울산/경남	(129)	30.1	24.1	30.0	6.4	5.4	4.0	54.2	30.0	11.8	4.0	3.70	67.5
	강원/제주	(36)	27.8	22.2	36.1	0.0	2.8	11.1	50.0	36.1	2.8	11.1	3.81	70.3
직업	화이트칼라	(380)	35.6	27.4	23.8	5.9	4.9	2.4	62.9	23.8	10.9	2.4	3.85	71.2
	블루칼라	(64)	37.7	18.7	17.9	6.8	10.1	8.8	56.4	17.9	16.9	8.8	3.74	68.4
	자영업	(162)	39.7	24.2	18.7	5.8	9.4	2.3	63.8	18.7	15.2	2.3	3.81	70.2
	전업주부	(140)	27.5	30.2	29.3	4.7	2.5	5.8	57.7	29.3	7.2	5.8	3.80	70.0
	학생	(63)	24.2	34.9	29.5	6.9	3.1	1.4	59.1	29.5	10.0	1.4	3.71	67.8
	무직/기타	(83)	32.0	14.8	24.9	8.9	9.0	10.5	46.8	24.9	17.9	10.5	3.58	64.5
이념 성향	매우 진보	(127)	61.1	23.6	10.4	1.5	0.8	2.6	84.7	10.4	2.3	2.6	4.47	86.6
	약간 진보	(248)	38.8	32.1	21.5	2.3	1.6	3.7	70.9	21.5	3.9	3.7	4.08	77.1
	중도	(312)	27.9	27.2	26.2	9.3	7.2	2.3	55.1	26.2	16.5	2.3	3.61	65.2
	약간 보수	(102)	24.7	20.6	28.1	9.3	11.5	5.8	45.3	28.1	20.8	5.8	3.40	60.0
	매우 보수	(38)	15.9	13.1	23.5	11.9	30.5	5.1	29.0	23.5	42.4	5.1	2.71	42.6
	모름/무응답	(65)	18.1	17.3	41.1	5.9	4.3	13.4	35.3	41.1	10.2	13.4	3.45	61.3



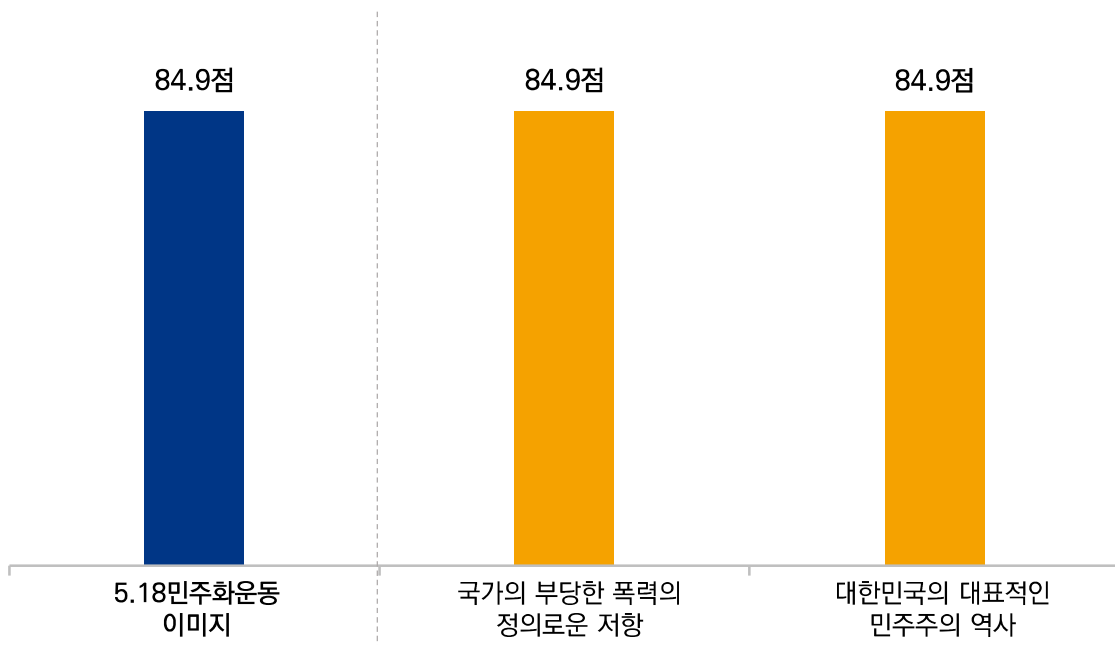
6. 5·18민주화운동 이미지 - 요약

Q4 다음은 5·18민주화운동 이미지에 대해 동의하시는 정도를 응답해 주시기 바랍니다.

- 5·18민주화운동 이미지의 종합 점수는 84.9점으로 나타남
- 항목별로 살펴보면, ‘국가의 부당한 폭력의 정의로운 저항’과 ‘대한민국의 대표적인 민주주의 역사’가 각각 84.9점으로 나타남

그림 3-14. 5·18민주화운동 이미지 - 요약

[n=892]



@ 응답자 Base : 5·18민주화운동 인지자

- 응답 연령대가 낮을수록 5·18민주화운동의 이미지를 긍정적으로 평가하는 경향이 있음(‘20대’ (89.1점) → ‘70세 이상’ (75.5점))
- 권역별 응답은 ‘광주/전라’ 지역에서 94.2점으로 가장 높고 ‘대구/경북’ 지역에서 74.3점으로 가장 낮아 지역별 편차를 보임
- 이념성향이 진보적일수록 5·18민주화운동의 이미지를 긍정적으로 평가하는 경향을 보임



표 3-17. 5·18민주화운동 이미지 - 요약

[단위 : 명, 점]

		사례수	5·18민주화운동 이미지	국가의 부당한 폭력의 정당한 저항	대한민국의 대표적인 민주주의 역사
전 체		(892)	84.9	84.9	84.9
성별	남성	(461)	83.2	82.8	83.6
	여성	(431)	86.7	87.1	86.2
연령	20대	(145)	89.1	87.1	91.1
	30대	(135)	89.1	89.1	89.0
	40대	(167)	89.1	88.3	90.0
	50대	(191)	86.3	86.2	86.4
	60대	(160)	77.1	79.2	74.7
	70세 이상	(95)	75.5	75.9	74.3
권역	서울	(176)	85.1	84.9	85.4
	인천/경기	(291)	86.2	85.7	86.8
	대전/세종/충청	(93)	82.8	83.9	81.7
	광주/전라	(90)	94.2	94.4	94.2
	대구/경북	(77)	74.3	74.9	73.4
	부산/울산/경남	(129)	82.4	83.3	81.6
	강원/제주	(36)	86.2	84.3	88.2
직업	화이트칼라	(380)	86.8	86.5	87.0
	블루칼라	(64)	84.2	85.9	82.7
	자영업	(162)	81.4	80.6	82.2
	전업주부	(140)	84.2	85.6	82.8
	학생	(63)	92.3	91.6	93.2
	무직/기타	(83)	79.1	78.8	78.9
이념 성향	매우 진보	(127)	96.6	97.2	96.2
	약간 진보	(248)	94.2	94.5	93.8
	중도	(312)	83.0	83.0	83.1
	약간 보수	(102)	70.7	70.8	70.0
	매우 보수	(38)	48.5	45.3	51.7
	모름/무응답	(65)	79.2	77.4	80.2



6-1. 최근 3년(2021년~2023년)간 5·18 이미지 - 요약

- 2023년의 '5·18 이미지'는 84.9점으로 2022년(83.4점)에 비해 1.5점 상승하였고, 큰 틀에서 최근 3년 점수와 유사한 수준임
- 항목별로는 '국가의 부당한 폭력의 정의로운 저항'과 '대한민국의 대표적인 민주주의 역사'가 각각 84.9점으로 동일하게 나타남
- 전년도 조사 결과와 비교해보면, '국가의 부당한 폭력의 정의로운 저항'(1.6점)과 '대한민국의 대표적인 민주주의 역사'(1.5점)가 모두 전년 대비 상승한 것으로 나타남

그림 3-15. 5·18 이미지

[단위: 점]

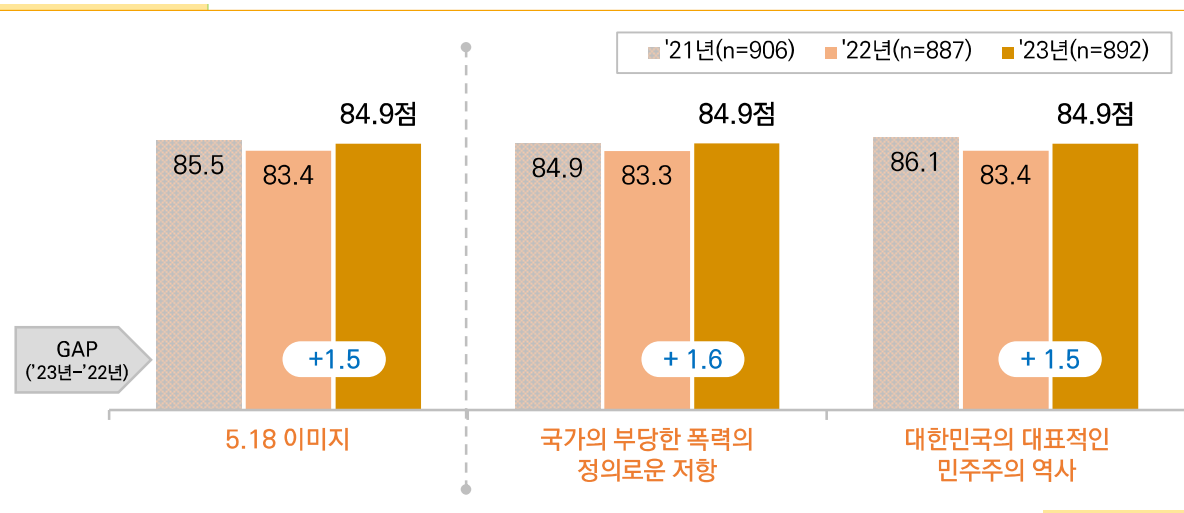


표 3-18. 5·18 이미지 비교

[단위 : 점]

		5·18 이미지				국가의 부당한 폭력의 정의로운 저항				대한민국의 대표적인 민주주의 역사			
		'21년	'22년	'23년	GAP	'21년	'22년	'23년	GAP	'21년	'22년	'23년	GAP
전 체		85.5	83.4	84.9	+1.5	84.9	83.3	84.9	+1.6	86.1	83.4	84.9	+1.5
성별	남성	83.4	81.4	83.2	+1.8	84.9	82.1	82.8	+0.7	84.3	80.8	83.6	+2.8
	여성	87.7	85.4	86.7	+1.3	82.4	84.7	87.1	+2.4	88.0	86.1	86.2	+0.1
연령	20대	86.5	85.6	89.1	+3.5	87.5	84.2	87.1	+2.9	89.4	87.1	91.1	+4.0
	30대	86.2	87.0	89.1	+2.1	83.6	86.3	89.1	+2.8	88.0	87.7	89.0	+1.3
	40대	90.6	89.6	89.1	-0.5	84.4	89.9	88.3	-1.6	91.0	89.3	90.0	+0.7
	50대	88.7	84.1	86.3	+2.2	90.2	84.2	86.2	+2.0	87.8	84.1	86.4	+2.3
	60대		76.4	77.1	+0.7		76.8	79.2	+2.4		76.0	74.7	-1.3
	70세 이상	75.9	72.4	75.5	+3.1	89.8	74.1	75.9	+1.8	75.3	70.7	74.3	+3.6
	권역	서울	85.9	82.0	85.1	+3.1	76.3	82.0	84.9	+2.9	85.9	82.0	85.4
	인천/경기	84.3	87.0	86.2	-0.8	85.2	87.9	85.7	-2.2	83.3	86.1	86.8	+0.7
	대전/세종/충청	85.6	81.8	82.8	+1.0	84.4	81.6	83.9	+2.3	86.8	82.1	81.7	-0.4
	광주/전라	95.1	92.2	94.2	+2.0	93.3	91.6	94.4	+2.8	96.9	92.7	94.2	+1.5
	대구/경북	71.7	69.1	74.3	+5.2	70.5	69.1	74.9	+5.8	72.2	69.2	73.4	+4.2
	부산/울산/경남	84.5	82.5	82.4	-0.1	83.5	82.0	83.3	+1.3	85.5	83.0	81.6	-1.4
	강원/제주	92.3	81.2	86.2	+5.0	90.5	77.8	84.3	+6.5	94.1	84.5	88.2	+3.7

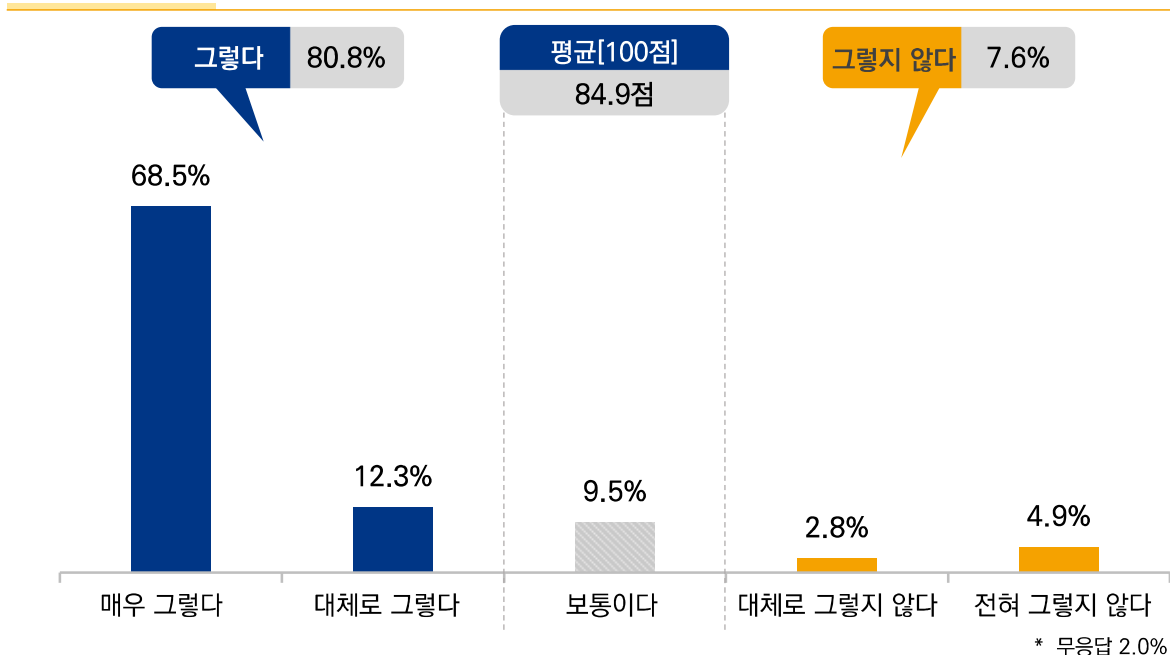
6-2. 5·18민주화운동 이미지 - 국가의 부당한 폭력에 대한 정의로운 저항

Q4-1 5·18민주화운동은 국가의 부당한 폭력에 대한 정의로운 저항이었다

- 5·18민주화운동이 ‘국가의 부당한 폭력에 대한 정의로운 저항’이라는 이미지를 가지고 있는지에 대하여 조사한 결과, ‘그렇다’(매우 그렇다 : 68.5% + 대체로 그렇다 : 12.3%)라고 응답한 비율이 80.8%로 나타났으며, ‘보통이다’(9.5%), ‘그렇지 않다’(대체로 그렇지 않다 : 2.8% + 전혀 그렇지 않다 : 4.9%)(7.6%)로 나타남.
- 100점 환산 점수는 84.9점으로 나타남

그림 3-16. 5·18민주화운동 이미지 - 국가의 부당한 폭력에 대한 정의로운 저항

[n=892]



@ 응답자 Base : 5·18민주화운동 인지자

- 응답자의 특성을 연령대별로 살펴보면, ‘30대’의 경우 5·18민주화운동을 국가의 부당한 폭력에 대한 정의로운 저항이라고 응답한 비율이 89.5%로 가장 높게 나타났으며, ‘40대’(86.8%), ‘20대’(83.0%), ‘50대’(82.5%)등의 순으로 나타남
- ‘30대’이후의 응답자의 연령대가 높아질수록, ‘그렇다’라고 응답한 비율이 낮아지는 경향을 보임(그렇다 : ‘30대’(89.5%) → ‘70세 이상’(65.2%))
- 권역별로 살펴보면, ‘광주/전라’의 응답자의 경우 5·18민주화운동은 국가의 부당한 폭력에 대한 정의로운 저항이었다고 응답한 비율이 93.3%로 가장 높게 나타났으며, ‘강원/제주’(86.1%), ‘인천/경기’(81.1%)의 순으로 나타남
- 직업별로 살펴보면, ‘학생’들의 경우 5·18민주화운동을 국가의 부당한 폭력에 대한 정의로운 저항으로 생각하는 비율이 88.6%로 높게 나타남



표 3-19. 5·18민주화운동 이미지 - 국가의 부당한 폭력에 대한 정의로운 저항

[단위 : 명, %, 점]

	사례수	매우 그렇다	대체로 그렇다	보통 이다	대체로 그렇지 않다	전혀 그렇지 않다	무응답	종합평가				5점 평균	100점 평균	
								그렇다	보통	그렇지 않다	무응답			
전 체	(892)	68.5	12.3	9.5	2.8	4.9	2.0	80.8	9.5	7.6	2.0	4.40	84.9	
성별	남성	(461)	67.3	11.7	8.8	2.9	7.3	2.0	79.0	8.8	10.2	2.0	4.31	82.8
	여성	(431)	69.9	12.9	10.3	2.6	2.3	2.0	82.8	10.3	4.9	2.0	4.49	87.1
연령	20대	(145)	68.7	14.3	12.5	1.2	2.0	1.3	83.0	12.5	3.2	1.3	4.48	87.1
	30대	(135)	74.4	15.1	4.5	2.1	3.1	0.7	89.5	4.5	5.3	0.7	4.57	89.1
	40대	(167)	77.4	9.4	5.9	3.5	3.9	0.0	86.8	5.9	7.3	0.0	4.53	88.3
	50대	(191)	73.3	9.2	8.2	0.5	6.8	2.0	82.5	8.2	7.2	2.0	4.45	86.2
	60대	(160)	58.2	14.4	14.2	3.5	6.9	2.8	72.6	14.2	10.4	2.8	4.17	79.2
	70세 이상	(95)	51.9	13.3	13.1	8.2	6.4	7.2	65.2	13.1	14.5	7.2	4.04	75.9
권역	서울	(176)	70.5	9.8	8.7	3.5	5.3	2.1	80.3	8.7	8.9	2.1	4.40	84.9
	인천/경기	(291)	71.1	10.0	10.2	2.5	4.5	1.6	81.1	10.2	7.0	1.6	4.43	85.7
	대전/세종/충청	(93)	67.2	10.8	6.5	0.0	9.1	6.5	78.0	6.5	9.1	6.5	4.36	83.9
	광주/전라	(90)	84.4	8.9	4.4	0.0	1.1	1.1	93.3	4.4	1.1	1.1	4.78	94.4
	대구/경북	(77)	48.5	20.9	16.8	3.1	8.6	1.9	69.4	16.8	11.8	1.9	3.99	74.9
	부산/울산/경남	(129)	64.6	15.0	12.3	5.1	3.0	0.0	79.6	12.3	8.1	0.0	4.33	83.3
	강원/제주	(36)	58.3	27.8	2.8	5.6	2.8	2.8	86.1	2.8	8.3	2.8	4.37	84.3
직업	화이트칼라	(380)	70.9	12.9	9.0	2.3	3.9	1.0	83.8	9.0	6.2	1.0	4.46	86.5
	블루칼라	(64)	75.0	4.7	2.8	2.9	8.6	6.1	79.7	2.8	11.5	6.1	4.43	85.9
	자영업	(162)	65.1	13.9	8.4	3.2	9.3	0.0	79.0	8.4	12.5	0.0	4.22	80.6
	전업주부	(140)	66.0	13.2	12.4	4.2	1.3	2.9	79.3	12.4	5.5	2.9	4.43	85.6
	학생	(63)	75.3	13.3	9.9	0.0	0.0	1.5	88.6	9.9	0.0	1.5	4.66	91.6
	무직/기타	(83)	58.3	10.0	14.0	3.4	7.8	6.5	68.3	14.0	11.1	6.5	4.15	78.8
이념 성향	매우 진보	(127)	94.0	3.1	0.0	0.8	1.4	0.8	97.1	0.0	2.2	0.8	4.89	97.2
	약간 진보	(248)	85.3	8.8	4.5	0.3	0.7	0.3	94.1	4.5	1.1	0.3	4.78	94.5
	중도	(312)	63.8	15.2	10.6	3.2	5.1	2.1	78.9	10.6	8.4	2.1	4.32	83.0
	약간 보수	(102)	39.7	22.3	19.0	6.1	8.3	4.6	62.0	19.0	14.3	4.6	3.83	70.8
	매우 보수	(38)	23.0	10.7	21.2	14.5	30.6	0.0	33.7	21.2	45.1	0.0	2.81	45.3
	모름/무응답	(65)	49.7	15.1	20.2	1.5	5.8	7.6	64.9	20.2	7.4	7.6	4.10	77.4



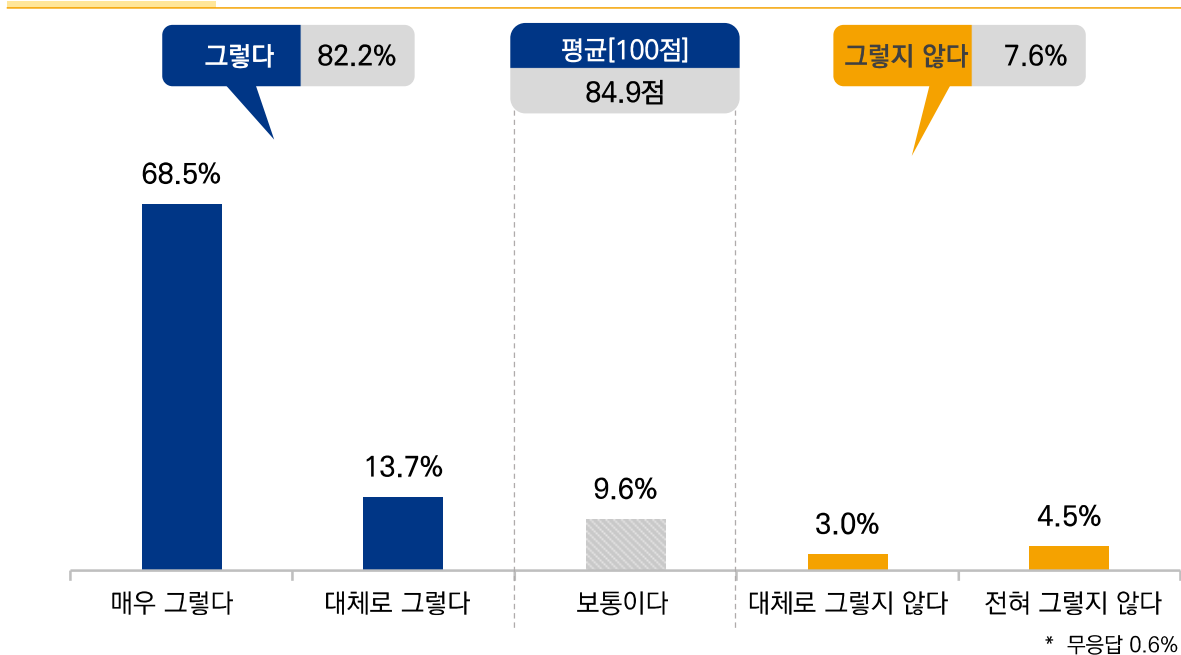
6-3. 5·18민주화운동 이미지 - 대한민국의 대표적인 민주주의 역사

Q4-2 5·18민주화운동은 대한민국의 대표적인 민주주의 역사다

- 5·18민주화운동이 ‘대한민국의 대표적인 민주주의 역사’라는 이미지를 가지고 있는지에 대하여 조사한 결과, ‘그렇다’(매우 그렇다 : 68.5% + 대체로 그렇다 : 13.7%)라고 응답한 비율이 82.2%로 나타났으며, ‘보통이다’(9.6%), ‘그렇지 않다’(대체로 그렇지 않다 : 3.0% + 전혀 그렇지 않다 : 4.5%)(7.6%)로 나타남.
- 100점 환산 점수는 84.9점으로 나타남

그림 3-17. 5·18민주화운동 이미지 - 대한민국의 대표적인 민주주의 역사

[n=892]



@ 응답자 Base : 5·18민주화운동 인지자

- 응답자의 특성을 연령대별로 살펴보면, ‘40대’의 경우 5·18민주화운동을 대한민국의 대표적인 민주주의 역사라고 생각하는 비율이 91.0%로 가장 높게 나타났으며, ‘20대’(89.1%), ‘30대’(88.1%), ‘50대’(83.1%)등의 순으로 나타남
- ‘40대’이후의 응답자의 연령대가 높아질수록, ‘그렇다’라고 응답한 비율이 낮아지는 경향을 보임(그렇다 : ‘40대’(91.0%) → ‘70세 이상’(66.9%))
- 권역별로 살펴보면, ‘광주/전라’와 ‘강원/제주’의 응답자의 경우 5·18민주화운동을 대한민국의 대표적인 민주주의 역사라고 생각하는 비율이 각각 94.4%로 가장 높게 나타났으며, ‘인천/경기’(83.7%), ‘서울’(83.4%)등의 순으로 나타남
- 이념 성향이 진보적일수록 5·18민주화운동을 대한민국의 대표적인 민주주의 역사라고 생각하는 비율이 높아지는 경향을 보임



표 3-20. 5·18민주화운동 이미지 - 대한민국의 대표적인 민주주의 역사

[단위 : 명, %, 점]

	사례수	매우 그렇다	대체로 그렇다	보통 이다	대체로 그렇지 않다	전혀 그렇지 않다	무응답	종합평가				5점 평균	100점 평균	
								그렇다	보통	그렇지 않다	무응답			
전 체	(892)	68.5	13.7	9.6	3.0	4.5	0.6	82.2	9.6	7.6	0.6	4.39	84.9	
성별	남성	(461)	68.4	13.3	9.0	2.9	6.4	0.0	81.7	9.0	9.3	0.0	4.34	83.6
	여성	(431)	68.6	14.2	10.3	3.2	2.5	1.2	82.8	10.3	5.7	1.2	4.45	86.2
연령	20대	(145)	77.1	12.0	9.7	0.7	0.6	0.0	89.1	9.7	1.3	0.0	4.64	91.1
	30대	(135)	75.7	12.4	6.7	2.9	2.4	0.0	88.1	6.7	5.3	0.0	4.56	89.0
	40대	(167)	77.4	13.6	3.7	2.1	3.2	0.0	91.0	3.7	5.3	0.0	4.60	90.0
	50대	(191)	73.4	9.6	8.7	0.5	6.2	1.5	83.1	8.7	6.8	1.5	4.46	86.4
	60대	(160)	51.8	18.3	14.9	5.1	9.3	0.6	70.1	14.9	14.3	0.6	3.99	74.7
	70세 이상	(95)	47.8	19.0	17.0	10.1	4.4	1.6	66.9	17.0	14.5	1.6	3.97	74.3
권역	서울	(176)	70.5	12.9	8.0	4.9	3.7	0.0	83.4	8.0	8.7	0.0	4.41	85.4
	인천/경기	(291)	73.1	10.6	9.1	2.3	4.2	0.7	83.7	9.1	6.5	0.7	4.47	86.8
	대전/세종/충청	(93)	68.3	9.1	9.1	4.3	8.1	1.1	77.4	9.1	12.4	1.1	4.27	81.7
	광주/전라	(90)	84.4	10.0	4.4	0.0	1.1	0.0	94.4	4.4	1.1	0.0	4.77	94.2
	대구/경북	(77)	47.6	19.7	17.9	2.6	10.3	1.9	67.3	17.9	12.9	1.9	3.93	73.4
	부산/울산/경남	(129)	59.8	18.1	13.1	4.4	4.0	0.7	77.9	13.1	8.4	0.7	4.26	81.6
	강원/제주	(36)	58.3	36.1	5.6	0.0	0.0	0.0	94.4	5.6	0.0	0.0	4.53	88.2
직업	화이트칼라	(380)	72.4	11.8	10.2	2.6	3.0	0.0	84.3	10.2	5.6	0.0	4.48	87.0
	블루칼라	(64)	68.2	15.9	4.5	1.3	10.1	0.0	84.1	4.5	11.5	0.0	4.31	82.7
	자영업	(162)	65.9	15.3	7.6	2.4	8.3	0.5	81.2	7.6	10.7	0.5	4.29	82.2
	전업주부	(140)	62.1	15.1	12.8	5.7	2.5	1.8	77.2	12.8	8.1	1.8	4.31	82.8
	학생	(63)	79.5	13.6	6.9	0.0	0.0	0.0	93.1	6.9	0.0	0.0	4.73	93.2
	무직/기타	(83)	58.3	15.5	11.4	5.7	6.7	2.4	73.8	11.4	12.4	2.4	4.16	78.9
이념 성향	매우 진보	(127)	90.2	5.9	0.0	3.1	0.0	0.8	96.1	0.0	3.1	0.8	4.85	96.2
	약간 진보	(248)	84.9	9.5	3.2	0.9	1.6	0.0	94.4	3.2	2.4	0.0	4.75	93.8
	중도	(312)	62.4	18.3	11.0	3.4	4.2	0.6	80.8	11.0	7.6	0.6	4.32	83.1
	약간 보수	(102)	42.6	19.2	22.7	6.5	8.9	0.0	61.8	22.7	15.4	0.0	3.80	70.0
	매우 보수	(38)	31.6	9.8	20.8	9.5	28.3	0.0	41.4	20.8	37.8	0.0	3.07	51.7
	모름/무응답	(65)	54.9	17.2	18.9	0.0	5.3	3.7	72.1	18.9	5.3	3.7	4.21	80.2



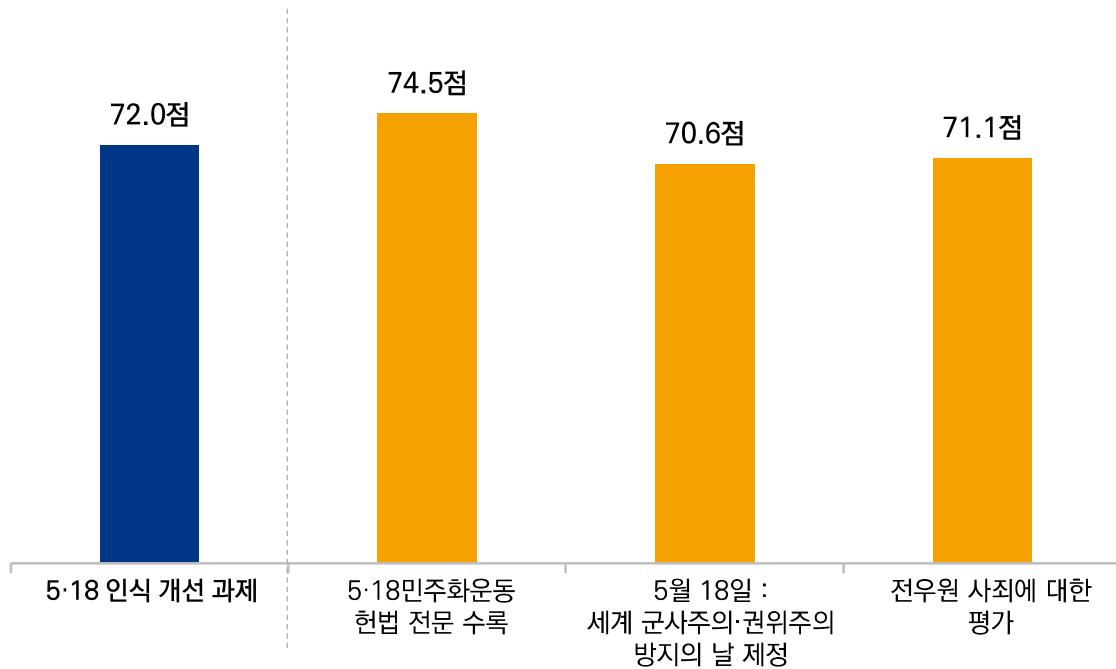
7. 5·18민주화운동 인식 개선 과제 - 요약

Q5 다음은 5·18민주화운동의 향후 인식 개선을 위한 과제에 대한 질문입니다.

- 5·18민주화운동 인식 개선과제의 종합 점수는 72.0점으로 나타남
- 항목별로 살펴보면, '5·18민주화운동 헌법 전문 수록'이 74.5점으로 나타났으며, '5월 18일 : 세계 군사주의·권위주의 방지의 날 제정'이 70.6점, '전우원 사죄에 대한 평가'가 71.1점으로 나타남
- '전우원 사죄에 대한 평가'는 2023년 조사에서 새롭게 도입된 문항임

그림 3-18. 5·18민주화운동 인식 개선 과제 - 요약

[n=892]



@ 응답자 Base : 5·18민주화운동 인지자

- 5·18 인식 개선 과제의 경우 연령대가 높아질수록 점수가 높아지다가, '50대'를 기점으로 점수가 하락하는 경향이 있음('20대' (69.7점) → '50대' (75.9점) → '70세 이상' (67.0점))
- 권역별 응답은 '광주/전라' 지역에서 81.9점으로 가장 높고 '대구/경북' 지역에서 58.4점으로 가장 낮아 지역별 편차를 보임
- 이념성향이 진보적일수록 5·18인식 개선 과제를 긍정적으로 평가하는 경향을 보임



표 3-21. 5·18민주화운동 인식 개선 과제 - 요약

[단위 : 명, 점]

		사례수	5·18인식 개선 과제	5·18민주화운동 헌법 전문 수록	5월 18일 : 세계 군사주의· 권위주의 방지의 날 제정	전우원 사죄에 대한 평가
전 체		(892)	72.0	74.5	70.6	71.1
성별	남성	(461)	69.4	71.4	67.3	69.7
	여성	(431)	74.9	77.8	74.2	72.5
연령	20대	(145)	69.7	74.1	66.5	68.5
	30대	(135)	70.9	74.9	69.9	67.8
	40대	(167)	75.8	80.2	73.4	73.9
	50대	(191)	75.9	77.2	76.2	74.2
	60대	(160)	69.4	69.8	68.5	70.0
	70세 이상	(95)	67.0	66.0	65.0	70.1
권역	서울	(176)	73.1	76.3	72.2	70.9
	인천/경기	(291)	75.1	77.1	74.0	74.3
	대전/세종/충청	(93)	65.2	68.6	62.6	64.5
	광주/전라	(90)	81.9	88.9	83.2	73.6
	대구/경북	(77)	58.4	58.0	55.0	62.0
	부산/울산/경남	(129)	69.4	69.8	65.8	72.5
	강원/제주	(36)	72.3	74.2	72.8	69.9
직업	화이트칼라	(380)	72.2	75.4	70.3	70.8
	블루칼라	(64)	70.1	74.1	68.4	67.7
	자영업	(162)	72.6	75.1	72.6	70.1
	전업주부	(140)	75.5	76.7	74.3	75.6
	학생	(63)	71.8	75.5	68.4	71.4
	무직/기타	(83)	66.1	64.7	64.9	68.7
이념 성향	매우 진보	(127)	86.7	89.2	89.0	81.9
	약간 진보	(248)	80.0	86.0	79.3	74.6
	중도	(312)	67.9	69.4	64.8	69.3
	약간 보수	(102)	60.5	56.4	57.4	67.7
	매우 보수	(38)	45.1	41.2	45.9	48.1
	모름/무응답	(65)	65.1	70.3	62.1	62.8

7-1. 5·18 인식 개선 과제

- 2023년의 '5·18 인식 개선 과제'는 72.0점으로 2022년 조사에서 새롭게 도입된 항목임
 - 항목별로는 '5·18민주화운동 헌법 전문 수록'이 74.5점, '5월18일 : 세계 군사주의 권위주의 방지의 날 제정'이 70.6점으로 나타났고 전년 대비 각각 2.0점, 0.9점 상승함
 - '전우원 사죄에 대한 평가'는 2023년 조사에서 새롭게 도입된 항목으로 71.1점으로 나타남
- ※ 2020년 이후 5·18 인식 개선 과제 구성항목 변경 내용
 - 2023년: 전우원 사죄에 대한 인식 (신규 추가)

그림 3-19. 5·18 인식 개선 과제

[단위: 점]

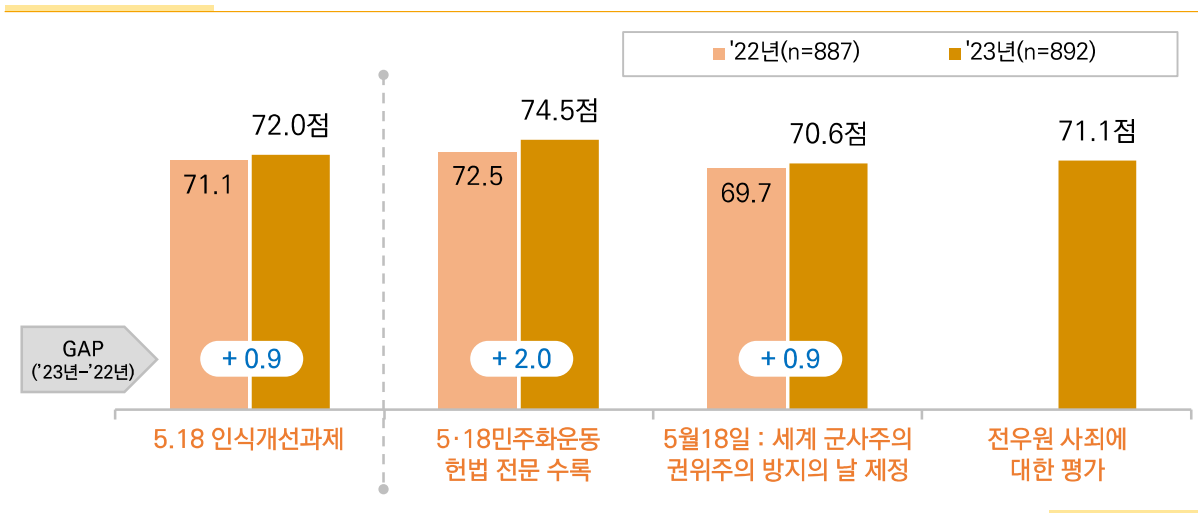


표 3-22. 5·18 인식 개선 과제

[단위 : 점]

		5·18 인식 개선 과제			5·18민주화운동 헌법 전문 수록			5월18일 : 세계 군사주의 권위주의 방지의 날 제정			전우원 사죄에 대한 평가		
		'22년	'23년	GAP	'22년	'23년	GAP	'22년	'23년	GAP	'22년	'23년	GAP
전 체		71.1	72.0	+0.9	72.5	74.5	+2.0	69.7	70.6	+0.9	-	71.1	-
성별	남성	67.8	69.5	+1.7	69.1	71.4	+2.3	66.5	67.3	+0.8	-	69.7	-
	여성	74.5	74.8	+0.3	75.9	77.8	+1.9	73.0	74.2	+1.2	-	72.5	-
연령	20대	65.9	69.8	+3.9	69.7	74.1	+4.4	62.2	66.5	+4.3	-	68.5	-
	30대	68.8	70.9	+2.1	70.8	74.9	+4.1	66.9	69.9	+3.0	-	67.8	-
	40대	78.4	75.7	-2.7	78.8	80.2	+1.4	77.9	73.4	-4.5	-	73.9	-
	50대	74.9	75.7	+0.8	76.8	77.2	+0.4	72.9	76.2	+3.3	-	74.2	-
	60대	69.4	69.5	+0.1	69.8	69.8	0.0	69.1	68.5	-0.6	-	70.0	-
	70세 이상	63.5	67.5	+4.0	62.5	66.0	+3.5	64.6	65.0	+0.4	-	70.1	-
지역	서울	69.1	73.1	+4.0	69.9	76.3	+6.4	68.4	72.2	+3.8	-	70.9	-
	인천/경기	75.3	75.1	-0.2	77.0	77.1	+0.1	73.7	74.0	+0.3	-	74.3	-
	대전/세종/충청	70.1	65.5	-4.6	72.9	68.6	-4.3	67.4	62.6	-4.8	-	64.5	-
	광주/전라	82.2	81.7	-0.5	83.5	88.9	+5.4	80.8	83.2	+2.4	-	73.6	-
	대구/경북	55.1	59.0	+3.9	56.4	58.0	+1.6	53.8	55.0	+1.2	-	62.0	-
	부산/울산/경남	68.5	69.5	+1.0	68.8	69.8	+1.0	68.2	65.8	-2.4	-	72.5	-
강원/제주	70.6	72.3	+1.7	73.4	74.2	+0.8	67.7	72.8	+5.1	-	69.9	-	



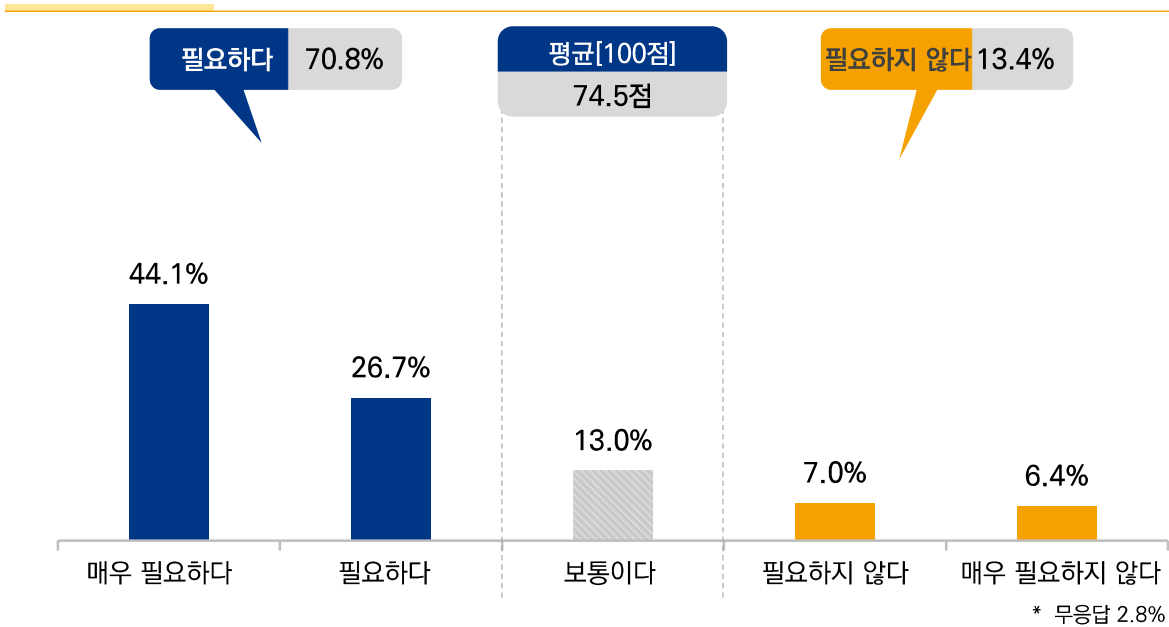
7-2. 5·18민주화운동 인식 개선 과제 - 5·18민주화운동 헌법 전문 수록

Q5 귀하는 5·18민주화운동 정신이 우리나라 헌법 전문에 수록되어야 한다고 생각하십니까?

- ‘5·18민주화운동 헌법 전문 수록’에 대한 인식을 조사한 결과, ‘필요’(매우 필요하다 : 44.1% + 필요하다 : 26.7%)라고 응답한 비율이 70.8%로 나타났으며, ‘보통이다’(13.0%), ‘필요하지 않다’(필요하지 않다 : 7.0% + 매우 필요하지 않다 : 6.4%)(13.4%)로 나타남.
- 100점 환산 점수는 74.5점으로 나타남

그림 3-20. 5·18민주화운동 인식 개선 과제 - 5·18민주화운동 헌법 전문 수록

[n=892]



@ 응답자 Base : 5·18민주화운동 인지자

- 응답자의 특성을 성별에 따라 살펴보면, ‘여성’의 74.6%, ‘남성’ 67.3%가 5·18민주화운동을 헌법 전문에 수록하는 것이 필요하다고 응답함
- 연령대별로 살펴보면, ‘40대’의 경우 5·18민주화운동을 헌법 전문에 수록하는 것이 필요하다고 응답한 비율이 78.9%로 가장 높게 나타남. ‘40대’이후의 응답자의 연령대가 높아질수록, 불필요하다고 응답하는 비율이 높게 나타남(불필요 : ‘40대’(11.1%) → ‘70세 이상’(19.1%))
- 권역별로 살펴보면, ‘광주/전라’의 경우 5·18민주화운동을 헌법 전문에 수록하는 것이 필요하다고 응답한 비율이 92.2%로 가장 높게 나타난 반면, ‘대구/경북’의 경우 49.0%로 가장 낮게 나타남
- 이념 성향이 진보적일수록 5·18민주화운동을 헌법 전문에 수록하는 것이 필요하다고 응답한 비율이 높게 나타남



표 3-23. 5·18민주화운동 인식 개선 과제 - 5·18민주화운동 헌법 전문 수록

[단위 : 명, %, 점]

	사례수	매우 필요 하다	필요 하다	보통 이다	필요 하지 않다	매우 필요 하지 않다	무응답	종합평가				5점 평균	100점 평균	
								필요	보통	불필요	무응답			
전 체	(892)	44.1	26.7	13.0	7.0	6.4	2.8	70.8	13.0	13.4	2.8	3.98	74.5	
성별	남성	(461)	44.9	22.3	12.8	7.7	10.3	2.0	67.3	12.8	18.0	2.0	3.86	71.4
	여성	(431)	43.3	31.3	13.3	6.2	2.3	3.6	74.6	13.3	8.5	3.6	4.11	77.8
연령	20대	(145)	34.7	34.0	21.6	4.6	2.5	2.6	68.7	21.6	7.1	2.6	3.96	74.1
	30대	(135)	44.6	28.2	13.9	6.6	6.0	0.7	72.8	13.9	12.6	0.7	3.99	74.9
	40대	(167)	55.2	23.8	7.9	6.4	4.8	2.1	78.9	7.9	11.1	2.1	4.21	80.2
	50대	(191)	49.9	26.2	8.9	5.3	7.2	2.5	76.1	8.9	12.5	2.5	4.09	77.2
	60대	(160)	42.8	22.5	14.8	10.6	9.2	0.0	65.4	14.8	19.8	0.0	3.79	69.8
	70세 이상	(95)	29.2	26.3	13.2	9.6	9.4	12.3	55.5	13.2	19.1	12.3	3.64	66.0
권역	서울	(176)	45.3	30.8	11.8	3.2	7.3	1.6	76.1	11.8	10.5	1.6	4.05	76.3
	인천/경기	(291)	47.4	26.6	14.5	4.0	5.5	1.9	74.1	14.5	9.6	1.9	4.08	77.1
	대전/세종/충청	(93)	41.9	19.9	13.4	9.7	11.3	3.8	61.8	13.4	21.0	3.8	3.74	68.6
	광주/전라	(90)	63.3	28.9	3.3	1.1	1.1	2.2	92.2	3.3	2.2	2.2	4.56	88.9
	대구/경북	(77)	25.4	23.6	17.5	17.4	12.9	3.2	49.0	17.5	30.3	3.2	3.32	58.0
	부산/울산/경남	(129)	37.7	24.4	14.2	15.0	4.5	4.2	62.1	14.2	19.5	4.2	3.79	69.8
강원/제주	(36)	33.3	33.3	16.7	5.6	2.8	8.3	66.7	16.7	8.3	8.3	3.97	74.2	
직업	화이트칼라	(380)	45.6	25.7	16.1	5.4	5.8	1.4	71.3	16.1	11.2	1.4	4.01	75.4
	블루칼라	(64)	43.5	30.4	4.6	13.1	5.4	3.0	73.9	4.6	18.5	3.0	3.96	74.1
	자영업	(162)	50.8	23.9	7.1	7.7	9.3	1.2	74.7	7.1	17.0	1.2	4.00	75.1
	전업주부	(140)	42.8	27.0	13.4	9.6	1.3	5.9	69.8	13.4	10.9	5.9	4.07	76.7
	학생	(63)	32.7	36.7	23.2	1.5	1.5	4.4	69.3	23.2	3.0	4.4	4.02	75.5
	무직/기타	(83)	35.9	25.6	8.7	7.9	16.8	5.1	61.5	8.7	24.7	5.1	3.59	64.7
이념 성향	매우 진보	(127)	65.1	30.3	1.5	2.4	0.8	0.0	95.4	1.5	3.1	0.0	4.57	89.2
	약간 진보	(248)	58.7	30.4	7.8	1.3	1.5	0.4	89.1	7.8	2.8	0.4	4.44	86.0
	중도	(312)	36.7	26.7	16.3	9.8	7.5	3.0	63.4	16.3	17.3	3.0	3.78	69.4
	약간 보수	(102)	24.9	18.6	18.0	17.4	13.6	7.4	43.5	18.0	31.1	7.4	3.25	56.4
	매우 보수	(38)	19.0	6.8	27.9	8.4	35.4	2.5	25.8	27.9	43.8	2.5	2.65	41.2
	모름/무응답	(65)	28.3	29.6	23.4	6.9	2.7	9.0	57.9	23.4	9.6	9.0	3.81	70.3

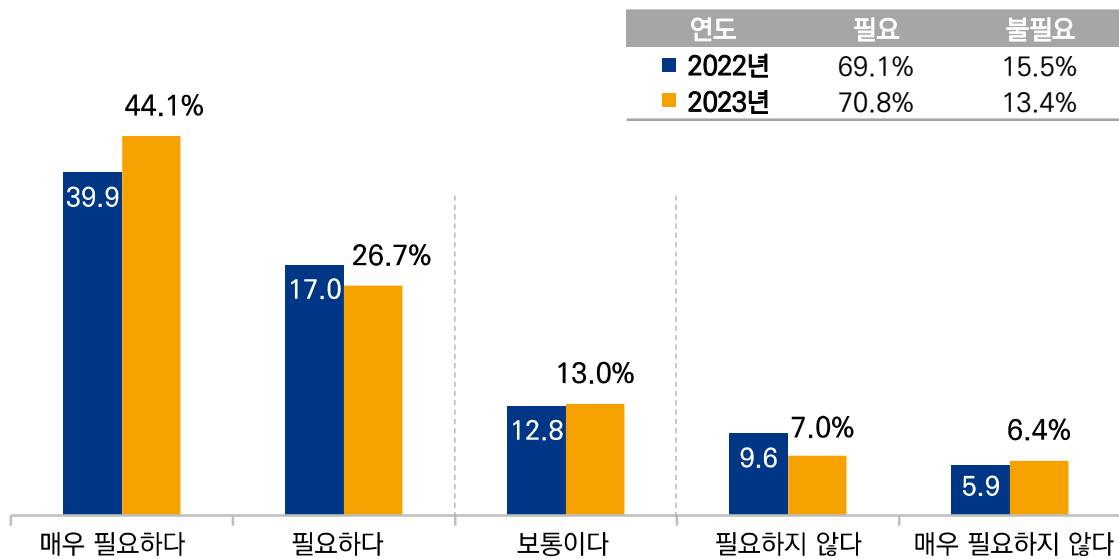
7-2-1. 최근 2년(2022년~2023년)간 5·18민주화운동 인식 개선 과제 - 5·18민주화운동 헌법 전문 수록

Q5 귀하는 5·18민주화운동 정신이 우리나라 헌법 전문에 수록되어야 한다고 생각하십니까?

5·18민주화운동 정신에 대한 헌법 전문 수록 필요성에 대해 2022년 조사결과와 비교하면 헌법 전문 수록이 필요하다고 응답한 비율은 60.2%에서 66.3%로 6.1%p 상승한 것으로 조사되었음

그림 3-21. 최근 2년(2022년~2023년)간 5·18민주화운동 인식 개선 과제 - 5·18민주화운동 헌법 전문 수록

[n=892]



@ 응답자 Base : 5·18민주화운동 인지도



표 3-24. 최근 2년(2022년~2023년)간 5·18민주화운동 인식 개선 과제 - 5·18민주화운동 헌법 전문 수록(1)

[단위 : %, 점]

		매우 필요하다		필요하다		보통이다		필요하지 않다		매우 필요하지 않다		모름/무응답	
연 도		2022	2023	2022	2023	2022	2023	2022	2023	2022	2023	2022	2023
전 체		39.9	44.1	29.2	26.7	12.8	13.0	9.6	7.0	5.9	6.4	2.6	2.8
성별	남성	37.3	44.9	27.8	22.3	12.3	12.8	12.2	7.7	8.0	10.3	2.5	2.0
	여성	42.6	43.3	30.7	31.3	13.4	13.3	6.9	6.2	3.8	2.3	2.6	3.6
연령	20대	31.0	34.7	31.4	34.0	22.2	21.6	10.7	4.6	2.7	2.5	2.1	2.6
	30대	30.2	44.6	37.4	28.2	17.1	13.9	7.3	6.6	5.0	6.0	3.0	0.7
	40대	48.7	55.2	31.3	23.8	10.6	7.9	5.2	6.4	4.2	4.8	0.0	2.1
	50대	49.4	49.9	27.4	26.2	8.3	8.9	7.6	5.3	6.1	7.2	1.1	2.5
	60대	42.5	42.8	23.1	22.5	9.6	14.8	14.2	10.6	8.4	9.2	2.2	0.0
	70세 이상	27.1	29.2	23.4	26.3	10.7	13.2	15.8	9.6	11.2	9.4	11.8	12.3
권역	서울	37.4	45.3	28.2	30.8	13.9	11.8	10.2	3.2	7.8	7.3	2.6	1.6
	인천/경기	46.3	47.4	28.5	26.6	14.1	14.5	8.5	4.0	2.4	5.5	0.2	1.9
	대전/세종/충청	43.2	41.9	24.1	19.9	12.6	13.4	9.5	9.7	6.5	11.3	4.1	3.8
	광주/전라	51.3	63.3	32.1	28.9	8.2	3.3	3.2	1.1	0.7	1.1	4.5	2.2
	대구/경북	23.2	25.4	23.7	23.6	14.6	17.5	16.9	17.4	16.2	12.9	5.4	3.2
	부산/울산/경남	30.6	37.7	35.4	24.4	11.9	14.2	12.6	15.0	6.0	4.5	3.5	4.2
	강원/제주	40.2	33.3	34.6	33.3	9.8	16.7	2.0	5.6	10.9	2.8	2.6	8.3
직업	화이트칼라	39.3	45.6	32.4	25.7	11.8	16.1	8.8	5.4	5.5	5.8	2.2	1.4
	블루칼라	35.8	43.5	27.4	30.4	14.0	4.6	10.4	13.1	7.2	5.4	5.2	3.0
	자영업	46.1	50.8	24.2	23.9	13.3	7.1	8.4	7.7	6.5	9.3	1.5	1.2
	전업주부	42.6	42.8	32.2	27.0	11.1	13.4	6.3	9.6	4.4	1.3	3.5	5.9
	학생	43.9	32.7	25.5	36.7	17.9	23.2	10.7	1.5	1.9	1.5	0.0	4.4
	무직/기타	30.8	35.9	22.9	25.6	14.9	8.7	18.1	7.9	10.6	16.8	2.7	5.1
이념 성향	매우 진보	80.0	65.1	12.2	30.3	2.5	1.5	4.6	2.4	0.0	0.8	0.8	0.0
	약간 진보	49.1	58.7	38.1	30.4	7.1	7.8	3.8	1.3	0.7	1.5	1.2	0.4
	중도	35.4	36.7	31.2	26.7	16.1	16.3	10.2	9.8	4.9	7.5	2.2	3.0
	약간 보수	12.8	24.9	29.2	18.6	20.3	18.0	18.5	17.4	16.2	13.6	3.0	7.4
	매우 보수	14.3	19.0	11.9	6.8	18.2	27.9	21.3	8.4	32.4	35.4	1.8	2.5
	모름/무응답	28.3	28.3	28.2	29.6	19.5	23.4	10.4	6.9	0.9	2.7	12.8	9.0



표 3-25. 최근 2년(2022년~2023년)간 5·18민주화운동 인식 개선 과제 - 5·18민주화운동 헌법 전문 수록(2)

[단위 : %, 점]

		종합평가								5점 평균		100점 평균	
		필요		보통		불필요		무응답		2022	2023	2022	2023
연 도		2022	2023	2022	2023	2022	2023	2022	2023	2022	2023	2022	2023
전 체		69.1	70.8	12.8	13.0	15.5	13.4	2.6	2.8	4.0	3.9	74.5	72.5
성별	남성	65.0	67.3	12.3	12.8	20.2	18.0	2.5	2.0	3.9	3.8	71.4	69.1
	여성	73.3	74.6	13.4	13.3	10.7	8.5	2.6	3.6	4.1	4.0	77.8	75.9
연령	20대	62.3	68.7	22.2	21.6	13.5	7.1	2.1	2.6	4.0	3.8	74.1	69.7
	30대	67.6	72.8	17.1	13.9	12.3	12.6	3.0	0.7	4.0	3.8	74.9	70.8
	40대	80.0	78.9	10.6	7.9	9.4	11.1	0.0	2.1	4.2	4.2	80.2	78.8
	50대	76.8	76.1	8.3	8.9	13.8	12.5	1.1	2.5	4.1	4.1	77.2	76.8
	60대	65.6	65.4	9.6	14.8	22.6	19.8	2.2	0.0	3.8	3.8	69.8	69.8
	70세 이상	50.5	55.5	10.7	13.2	27.0	19.1	11.8	12.3	3.6	3.5	66.0	62.5
권역	서울	65.6	76.1	13.9	11.8	18.0	10.5	2.6	1.6	4.1	3.8	76.3	69.9
	인천/경기	74.8	74.1	14.1	14.5	11.0	9.6	0.2	1.9	4.1	4.1	77.1	77.0
	대전/세종/충청	67.3	61.8	12.6	13.4	16.0	21.0	4.1	3.8	3.7	3.9	68.6	72.9
	광주/전라	83.4	92.2	8.2	3.3	3.9	2.2	4.5	2.2	4.6	4.3	88.9	83.5
	대구/경북	46.9	49.0	14.6	17.5	33.1	30.3	5.4	3.2	3.3	3.3	58.0	56.4
	부산/울산/경남	66.0	62.1	11.9	14.2	18.6	19.5	3.5	4.2	3.8	3.8	69.8	68.8
	강원/제주	74.8	66.7	9.8	16.7	12.8	8.3	2.6	8.3	4.0	3.9	74.2	73.4
직업	화이트칼라	71.7	71.3	11.8	16.1	14.3	11.2	2.2	1.4	4.0	3.9	75.4	73.3
	블루칼라	63.2	73.9	14.0	4.6	17.6	18.5	5.2	3.0	4.0	3.8	74.1	69.7
	자영업	70.3	74.7	13.3	7.1	14.9	17.0	1.5	1.2	4.0	4.0	75.1	74.1
	전업주부	74.7	69.8	11.1	13.4	10.6	10.9	3.5	5.9	4.1	4.1	76.7	76.4
	학생	69.5	69.3	17.9	23.2	12.6	3.0	0.0	4.4	4.0	4.0	75.5	74.7
	무직/기타	53.7	61.5	14.9	8.7	28.6	24.7	2.7	5.1	3.6	3.5	64.7	61.9
이념 성향	매우 진보	92.1	95.4	2.5	1.5	4.6	3.1	0.8	0.0	4.6	4.7	89.2	92.0
	약간 진보	87.2	89.1	7.1	7.8	4.5	2.8	1.2	0.4	4.4	4.3	86.0	83.0
	중도	66.6	63.4	16.1	16.3	15.1	17.3	2.2	3.0	3.8	3.8	69.4	71.0
	약간 보수	41.9	43.5	20.3	18.0	34.8	31.1	3.0	7.4	3.3	3.1	56.4	51.6
	매우 보수	26.2	25.8	18.2	27.9	53.8	43.8	1.8	2.5	2.7	2.6	41.2	39.0
		모름/무응답	56.4	57.9	19.5	23.4	11.3	9.6	12.8	9.0	3.8	3.8	70.3



7-3. 5·18민주화운동 인식 개선 과제 - 5월 18일 : 세계 군사주의·권위주의 방지의 날 제정

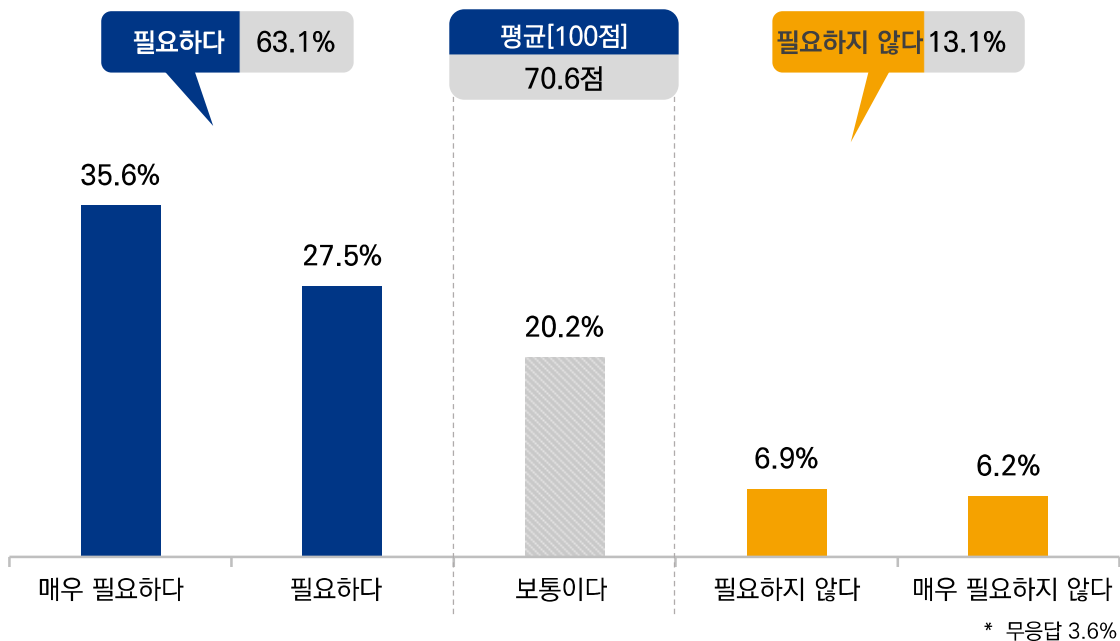
Q6

귀하는 세계의 민주주의와 인권을 위해 5월 18일을 UN지정 세계 군사주의·권위주의 방지의 날로 제정하는 것에 대해 어떻게 생각하십니까?

- '5월 18일 : 세계 군사주의·권위주의 방지의 날 제정'에 대한 인식을 조사한 결과, '필요'(매우 필요하다 : 35.6% + 필요하다 : 27.5%)라고 응답한 비율이 63.1%로 나타났으며, '보통이다'(20.2%), '필요하지 않다'(필요하지 않다 : 6.9% + 매우 필요하지 않다 : 6.2%)(13.1%)로 나타남
- 100점 환산 점수는 70.6점으로 나타남

그림 3-22. 5·18민주화운동 인식 개선 과제 - 5월 18일 : 세계 군사주의·권위주의 방지의 날 제정

[n=892]



@ 응답자 Base : 5·18민주화운동 인지자

- 응답자의 특성을 연령대별로 살펴보면, '50대'의 경우 5월 18일을 세계 군사주의·권위주의 방지의 날로 제정하는 것이 필요하다고 응답한 비율이 72.9%로 가장 높게 나타났으며, '40대'(67.7%), '30대'(62.7%)등의 순으로 나타남
- 권역별로 살펴보면, '광주/전라'에서 5월 18일을 세계 군사주의·권위주의 방지의 날로 제정하는 것이 필요하다고 응답한 비율은 81.1%로 가장 높게 나타났으며, '인천/경기'(69.1%), '서울'(66.7%) 등의 순으로 나타남
- 반면 '대구/경북'에서 5월 18일을 세계 군사주의·권위주의 방지의 날로 제정하는 것이 필요하다고 응답한 비율은 40.3%로 타 권역과 비교하여 낮게 나타남
- 이념 성향이 진보적일수록 5월 18일을 세계 군사주의·권위주의 방지의 날로 제정하는 것이 필요하다고 응답한 비율이 높게 나타남



표 3-26. 5·18민주화운동 인식 개선 과제 - 5월 18일 : 세계 군사주의·권위주의 방지의 날 제정

[단위 : 명, %, 점]

	사례수	매우 필요 하다	필요 하다	보통 이다	필요 하지 않다	매우 필요 하지 않다	무응답	종합평가				5점 평균	100점 평균	
								필요	보통	불필요	무응답			
전 체	(892)	35.6	27.5	20.2	6.9	6.2	3.6	63.1	20.2	13.1	3.6	3.82	70.6	
성별	남성	(461)	34.7	24.4	20.5	8.0	9.4	2.9	59.1	20.5	17.4	2.9	3.69	67.3
	여성	(431)	36.5	30.7	19.9	5.7	2.7	4.4	67.3	19.9	8.4	4.4	3.97	74.2
연령	20대	(145)	19.5	37.5	32.0	4.6	3.8	2.6	57.0	32.0	8.4	2.6	3.66	66.5
	30대	(135)	36.1	26.5	19.1	9.3	6.0	2.9	62.7	19.1	15.3	2.9	3.80	69.9
	40대	(167)	43.2	24.5	19.3	4.9	6.9	1.2	67.7	19.3	11.8	1.2	3.93	73.4
	50대	(191)	43.7	29.2	11.5	5.1	5.7	4.7	72.9	11.5	10.9	4.7	4.05	76.2
	60대	(160)	37.6	20.7	20.0	8.8	8.2	4.7	58.3	20.0	17.0	4.7	3.74	68.5
	70세 이상	(95)	26.5	26.4	23.4	10.9	6.3	6.6	52.9	23.4	17.2	6.6	3.60	65.0
권역	서울	(176)	37.0	29.7	18.1	4.7	6.7	3.8	66.7	18.1	11.4	3.8	3.89	72.2
	인천/경기	(291)	40.4	28.7	17.4	5.6	5.2	2.6	69.1	17.4	10.9	2.6	3.96	74.0
	대전/세종/충청	(93)	32.3	17.2	24.7	12.4	10.2	3.2	49.5	24.7	22.6	3.2	3.51	62.6
	광주/전라	(90)	51.1	30.0	15.6	0.0	1.1	2.2	81.1	15.6	1.1	2.2	4.33	83.2
	대구/경북	(77)	18.1	22.2	25.1	13.3	13.3	8.0	40.3	25.1	26.7	8.0	3.20	55.0
	부산/울산/경남	(129)	28.0	27.2	24.5	10.9	5.7	3.8	55.2	24.5	16.6	3.8	3.63	65.8
	강원/제주	(36)	25.0	38.9	27.8	2.8	0.0	5.6	63.9	27.8	2.8	5.6	3.91	72.8
직업	화이트칼라	(380)	35.4	28.3	21.6	6.8	6.2	1.8	63.6	21.6	12.9	1.8	3.81	70.3
	블루칼라	(64)	36.1	23.3	19.1	8.6	8.3	4.5	59.4	19.1	17.0	4.5	3.74	68.4
	자영업	(162)	44.6	24.8	11.9	8.0	8.7	1.8	69.5	11.9	16.8	1.8	3.90	72.6
	전업주부	(140)	36.7	27.8	21.4	6.0	2.0	6.1	64.5	21.4	8.0	6.1	3.97	74.3
	학생	(63)	19.7	36.9	32.9	1.4	3.0	6.0	56.7	32.9	4.4	6.0	3.73	68.4
	무직/기타	(83)	28.9	24.2	19.2	9.8	9.0	8.9	53.1	19.2	18.8	8.9	3.60	64.9
이념 성향	매우 진보	(127)	68.9	22.1	5.9	2.4	0.8	0.0	91.0	5.9	3.1	0.0	4.56	89.0
	약간 진보	(248)	41.4	36.1	16.7	1.2	1.9	2.8	77.4	16.7	3.1	2.8	4.17	79.3
	중도	(312)	27.5	25.6	26.7	9.4	7.1	3.7	53.1	26.7	16.5	3.7	3.59	64.8
	약간 보수	(102)	23.7	24.5	20.0	12.8	15.4	3.6	48.2	20.0	28.2	3.6	3.30	57.4
	매우 보수	(38)	19.0	16.6	17.1	18.8	26.0	2.5	35.6	17.1	44.8	2.5	2.83	45.9
	모름/무응답	(65)	15.8	25.1	33.0	9.4	2.7	14.1	40.8	33.0	12.1	14.1	3.49	62.1

7-4. 5·18민주화운동 인식 개선 과제 - 전우원 사죄에 대한 평가

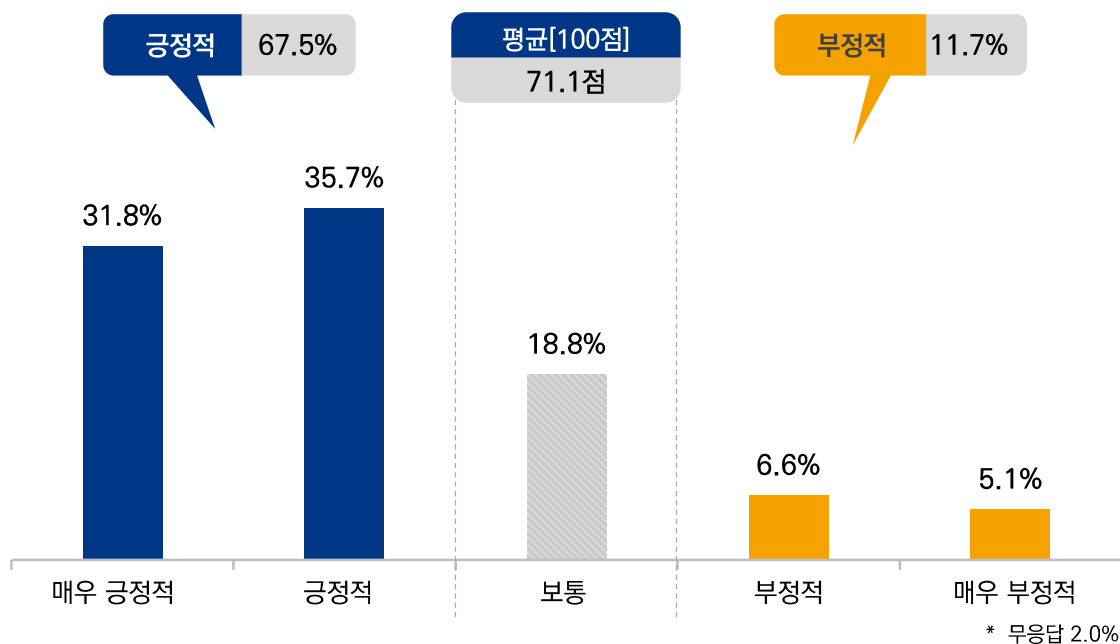
Q7

최근 전두환 전 대통령의 손자 전우원씨가 광주에 방문하여 5·18 민주화운동 피해자와 유족 앞에서 사죄했습니다. 귀하는 전우원씨의 사죄에 대해 어떻게 생각하십니까?

- ‘전우원 사죄에 대한 평가’ 관련 인식을 조사한 결과, ‘긍정적’(매우 긍정적 : 31.8% + 긍정적 : 35.7%)이라고 응답한 비율이 67.5%로 나타났으며, ‘보통’(18.8%), ‘부정적’(부정적 : 6.6% + 매우 부정적 : 5.1%)(11.7%)로 나타남
- 100점 환산 점수는 71.1점으로 나타남

그림 3-23. 5·18민주화운동 인식 개선 과제 - 5월 18일 : 전우원 사죄에 대한 평가

[n=892]



@ 응답자 Base : 5·18민주화운동 인지자

- 응답자의 특성을 연령대별로 살펴보면, ‘40대’의 경우 전우원 사죄에 대한 평가에 긍정적으로 응답한 비율이 73.9%로 가장 높게 나타났으며, ‘50대’(73.5%), ‘60대’(67.9%)등의 순으로 나타남
- 권역별로 살펴보면, ‘인천/경기’에서 전우원 사죄에 대한 평가에 긍정적으로 응답한 비율은 72.7%로 가장 높게 나타났으며, ‘부산/울산/경남’(71.2%), ‘광주/전라’(70.6%) 등의 순으로 나타남
- 반면 ‘대구/경북’에서 전우원 사죄에 대한 평가에 긍정적으로 응답한 비율은 53.4%로 타 권역과 비교하여 낮게 나타남
- 이념 성향이 진보적일수록 전우원 사죄에 대한 평가에 긍정적으로 응답한 비율이 높게 나타남



표 3-27. 5·18민주화운동 인식 개선 과제 - 전우원 사죄에 대한 평가

[단위 : 명, %, 점]

	사례수	매우 긍정적	긍정적	보통	부정적	매우 부정적	무응답	종합평가				5점 평균	100점 평균	
								긍정적	보통	부정적	무응답			
전 체	(892)	31.8	35.7	18.8	6.6	5.1	2.0	67.5	18.8	11.7	2.0	3.84	71.1	
성별	남성	(461)	33.0	33.5	17.6	6.5	7.8	1.6	66.5	17.6	14.3	1.6	3.79	69.7
	여성	(431)	30.6	38.0	20.1	6.6	2.3	2.5	68.5	20.1	8.9	2.5	3.90	72.5
연령	20대	(145)	26.9	30.1	31.9	4.6	3.6	2.9	57.0	31.9	8.2	2.9	3.74	68.5
	30대	(135)	22.9	40.2	24.0	9.1	3.1	0.7	63.2	24.0	12.2	0.7	3.71	67.8
	40대	(167)	34.4	39.5	13.1	7.1	3.9	2.1	73.9	13.1	11.0	2.1	3.95	73.9
	50대	(191)	36.1	37.4	15.0	2.8	6.2	2.5	73.5	15.0	9.1	2.5	3.97	74.2
	60대	(160)	33.0	34.9	15.2	10.3	5.7	0.9	67.9	15.2	16.0	0.9	3.80	70.0
	70세 이상	(95)	36.9	28.8	15.3	6.2	9.4	3.4	65.7	15.3	15.5	3.4	3.80	70.1
권역	서울	(176)	35.4	29.6	21.4	7.4	5.2	1.0	65.0	21.4	12.6	1.0	3.83	70.9
	인천/경기	(291)	34.3	38.4	17.9	4.1	3.7	1.6	72.7	17.9	7.8	1.6	3.97	74.3
	대전/세종/충청	(93)	21.5	40.3	16.7	6.5	10.8	4.3	61.8	16.7	17.2	4.3	3.58	64.5
	광주/전라	(90)	35.6	35.0	18.9	6.1	3.3	1.1	70.6	18.9	9.4	1.1	3.94	73.6
	대구/경북	(77)	20.0	33.3	23.6	13.3	6.7	3.0	53.4	23.6	20.0	3.0	3.48	62.0
	부산/울산/경남	(129)	33.6	37.7	15.0	7.6	4.4	1.8	71.2	15.0	12.0	1.8	3.90	72.5
강원/제주	(36)	30.6	30.6	22.2	5.6	5.6	5.6	61.1	22.2	11.1	5.6	3.79	69.9	
직업	화이트칼라	(380)	29.9	36.2	21.5	7.2	3.4	1.8	66.0	21.5	10.7	1.8	3.83	70.8
	블루칼라	(64)	28.7	36.7	15.8	5.8	9.9	3.1	65.4	15.8	15.7	3.1	3.71	67.7
	자영업	(162)	34.1	34.9	16.3	6.6	8.1	0.0	69.0	16.3	14.7	0.0	3.80	70.1
	전업주부	(140)	35.0	39.1	14.6	6.0	2.1	3.2	74.1	14.6	8.1	3.2	4.02	75.6
	학생	(63)	28.3	35.5	28.6	4.5	1.6	1.5	63.8	28.6	6.1	1.5	3.86	71.4
	무직/기타	(83)	36.0	28.4	13.4	6.4	11.3	4.5	64.5	13.4	17.6	4.5	3.75	68.7
이념 성향	매우 진보	(127)	54.2	27.1	11.2	3.4	3.0	1.2	81.2	11.2	6.4	1.2	4.28	81.9
	약간 진보	(248)	31.1	45.2	14.4	5.9	2.2	1.1	76.4	14.4	8.1	1.1	3.98	74.6
	중도	(312)	26.3	38.0	23.7	6.0	4.4	1.5	64.4	23.7	10.4	1.5	3.77	69.3
	약간 보수	(102)	32.8	27.8	20.6	9.7	7.2	2.0	60.6	20.6	16.9	2.0	3.71	67.7
	매우 보수	(38)	27.5	18.2	4.8	14.5	33.1	2.0	45.7	4.8	47.6	2.0	2.92	48.1
	모름/무응답	(65)	18.2	27.0	32.4	8.6	4.3	9.6	45.2	32.4	12.8	9.6	3.51	62.8

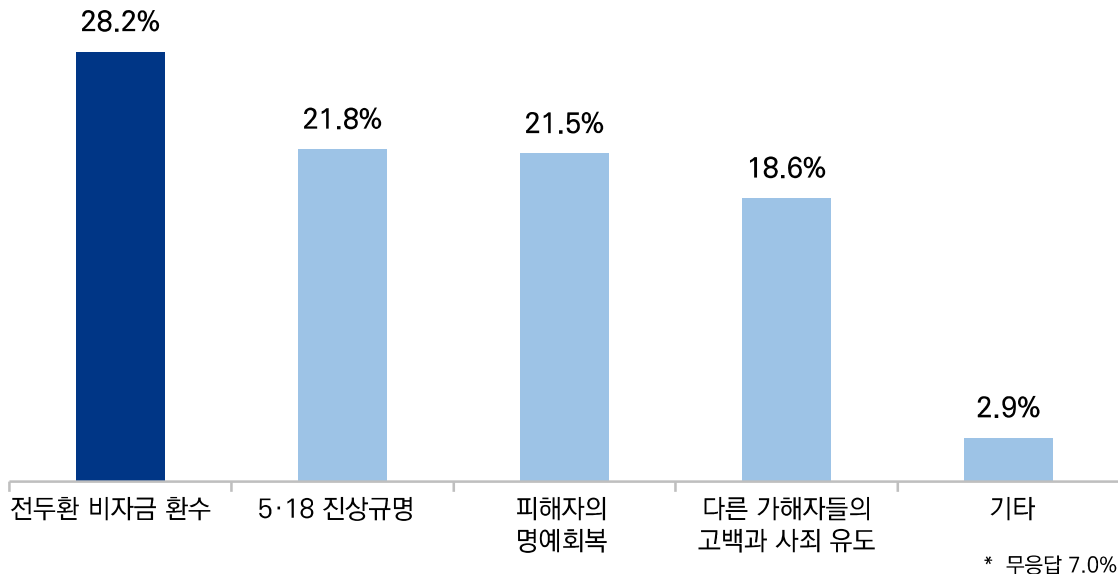
8. 전우원 사죄와 관련하여 향후 기대되는 점

Q8 귀하는 전우원씨의 사죄와 관련하여 향후 기대되는 점은 무엇입니까?

- 전우원 사죄와 관련하여 향후 기대되는 점에 대해 조사한 결과, '전두환 비자금 환수' 응답이 28.2%로 가장 높게 나타났으며, '5·18 진상규명'(21.8%), '피해자의 명예회복'(21.5%), '다른 가해자들의 고백과 사죄 유도'(18.6%)의 순으로 나타남

그림 3-24. 전우원 사죄와 관련하여 향후 기대되는 점

[n=892]



@ 응답자 Base : 5·18민주화운동 인지자

- 응답자의 특성을 연령대별로 살펴보면, 연령대가 높아질수록 전우원 사죄와 관련하여 향후 기대하는 점으로 '전두환 비자금 환수'를 응답한 비율이 높아지는 경향을 보임('20대'(16.0%) → '70세 이상'(44.3%))
- '20대'와 '30대'의 경우 전우원 사죄와 관련하여 향후 기대하는 점으로 '피해자의 명예회복' 응답이 가장 높게 나타난 반면 '40대'부터 '70세 이상'은 '전두환 비자금 환수' 응답이 가장 높게 나타남



표 3-28. 전우원 사죄와 관련하여 향후 기대되는 점

[단위 : 명, %]

		사례수	전두환 비자금 환수	5·18 진상규명	피해자의 명예회복	다른 가해자들의 고백과 사죄 유도	기타	무응답
전 체		(892)	28.2	21.8	21.5	18.6	2.9	7.0
성별	남성	(461)	24.0	21.7	20.9	21.2	4.5	7.7
	여성	(431)	32.7	21.9	22.2	15.8	1.1	6.2
연령	20대	(145)	16.0	25.7	29.3	19.7	1.3	8.0
	30대	(135)	23.9	25.0	30.6	15.0	2.1	3.5
	40대	(167)	26.7	24.3	19.2	23.9	1.6	4.2
	50대	(191)	32.0	19.6	15.7	20.5	4.5	7.7
	60대	(160)	30.5	20.0	18.3	16.5	4.1	10.5
	70세 이상	(95)	44.3	14.3	18.0	12.4	3.4	7.6
권역	서울	(176)	24.0	21.6	24.6	21.4	4.8	3.6
	인천/경기	(291)	32.8	19.6	20.4	19.2	2.1	5.9
	대전/세종/충청	(93)	21.0	25.8	15.1	19.4	4.8	14.0
	광주/전라	(90)	29.4	23.9	24.4	17.8	1.1	3.3
	대구/경북	(77)	27.3	18.4	22.2	14.8	2.4	14.9
	부산/울산/경남	(129)	28.1	27.0	21.8	15.4	1.4	6.3
	강원/제주	(36)	30.6	13.9	22.2	19.4	5.6	8.3
직업	화이트칼라	(380)	26.3	22.4	22.9	20.2	3.1	5.1
	블루칼라	(64)	17.0	32.7	15.5	16.2	5.7	12.9
	자영업	(162)	28.7	23.6	20.2	17.7	4.2	5.8
	전업주부	(140)	43.0	17.7	17.2	13.8	0.0	8.3
	학생	(63)	10.9	19.7	37.8	25.6	0.0	6.1
	무직/기타	(83)	33.3	15.8	17.7	17.5	4.4	11.3
이념 성향	매우 진보	(127)	34.5	20.1	20.5	19.5	0.7	4.8
	약간 진보	(248)	29.2	22.7	21.0	22.6	1.9	2.6
	중도	(312)	24.9	24.6	23.5	18.6	2.8	5.6
	약간 보수	(102)	34.3	16.8	21.1	11.5	5.2	11.0
	매우 보수	(38)	11.9	21.1	21.2	20.1	13.8	11.9
	모름/무응답	(65)	28.1	16.7	17.2	11.7	1.4	24.9

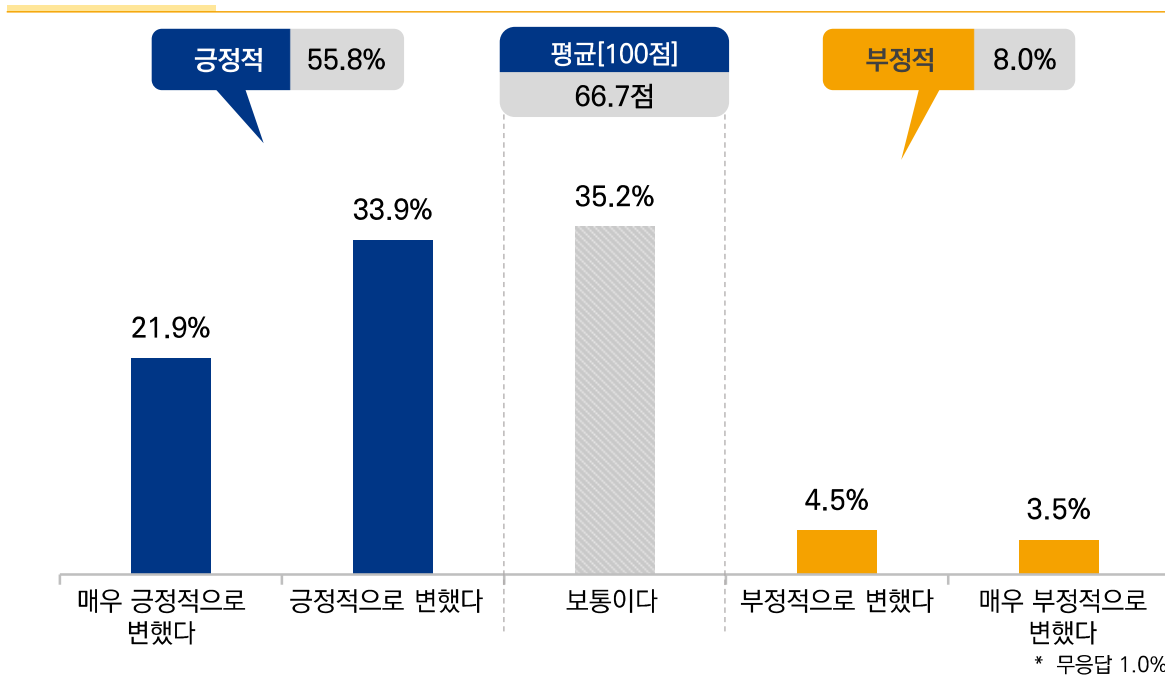
9. 5·18민주화운동 인식 변화

Q9 귀하는 과거에 비해 5·18민주화운동에 대한 인식에 변화가 있습니까?

- 5·18민주화운동에 대한 인식의 변화를 조사한 결과, ‘긍정적’(매우 긍정적으로 변했다 : 21.9% + 긍정적으로 변했다 : 33.9%)이라고 응답한 비율이 55.8%로 나타났으며, ‘보통이다’(35.2%), ‘부정적’(부정적으로 변했다 : 4.5% + 매우 부정적으로 변했다 : 3.5%)(8.0%)으로 나타남
- 100점 환산 점수는 66.7점으로 나타남

그림 3-25. 5·18민주화운동 인식 변화

[n=892]



@ 응답자 Base : 5·18민주화운동 인지자

- 응답자의 특성을 연령대별로 살펴보면, ‘50대’의 경우 5·18민주화운동에 대한 인식이 긍정적으로 변화했다고 응답한 비율이 66.3%로 가장 높게 나타남. ‘50대’ 이전의 응답자의 연령대가 낮아질수록 보통으로 응답하는 비율이 높게 나타났으며(보통 : ‘50대’(26.4%) → ‘20대’(47.4%)), ‘40대’ 이상의 응답자는 연령대가 높아질수록 부정으로 응답하는 비율이 증가하는 경향을 보임(부정적 : ‘40대’(5.4%) → ‘70세 이상’(16.4%))
- 권역별로 살펴보면, ‘광주/전라’의 경우 5·18민주화운동에 대한 인식이 긍정적으로 변화했다고 응답한 비율이 72.8%로 가장 높게 나타났으며, ‘강원/제주’(66.7%), ‘서울, 인천/경기’(각각 56.1%)등의 순으로 나타남
- 이념 성향이 진보적일수록 5·18민주화운동에 대한 인식이 긍정적으로 변화했다고 응답한 비율이 높게 나타남



표 3-29. 5·18민주화운동 인식 변화

[단위 : 명, %, 점]

	사례수	매우 긍정적 으로 변했다	긍정적 이다	보통 이다	부정적 이다	매우 부정적 이다	무응답	종합평가				5점 평균	100점 평균	
								긍정적	보통	부정적	무응답			
전 체	(892)	21.9	33.9	35.2	4.5	3.5	1.0	55.8	35.2	8.0	1.0	3.67	66.7	
성별	남성	(461)	23.6	30.1	34.7	5.3	5.0	1.4	53.7	34.7	10.2	1.4	3.63	65.7
	여성	(431)	20.1	38.0	35.8	3.6	2.0	0.6	58.1	35.8	5.6	0.6	3.71	67.7
연령	20대	(145)	12.5	37.5	47.4	0.0	1.9	0.7	50.0	47.4	1.9	0.7	3.59	64.8
	30대	(135)	22.4	27.3	43.6	3.8	2.9	0.0	49.7	43.6	6.7	0.0	3.63	65.6
	40대	(167)	25.7	35.6	32.8	3.8	1.6	0.5	61.3	32.8	5.4	0.5	3.81	70.1
	50대	(191)	30.1	36.2	26.4	3.3	3.9	0.0	66.3	26.4	7.3	0.0	3.85	71.3
	60대	(160)	20.2	32.0	33.5	8.0	5.2	1.1	52.2	33.5	13.2	1.1	3.55	63.7
	70세 이상	(95)	15.2	33.1	29.8	9.6	6.8	5.5	48.3	29.8	16.4	5.5	3.43	60.7
권역	서울	(176)	21.4	34.7	33.9	5.3	4.1	0.5	56.1	33.9	9.4	0.5	3.64	66.1
	인천/경기	(291)	22.7	33.4	38.4	2.5	1.9	1.2	56.1	38.4	4.3	1.2	3.73	68.4
	대전/세종/충청	(93)	15.6	31.2	36.6	6.5	9.1	1.1	46.8	36.6	15.6	1.1	3.38	59.5
	광주/전라	(90)	39.4	33.3	25.0	1.1	1.1	0.0	72.8	25.0	2.2	0.0	4.09	77.2
	대구/경북	(77)	16.9	28.7	38.3	8.0	3.7	4.5	45.5	38.3	11.7	4.5	3.49	62.3
	부산/울산/경남	(129)	19.1	33.4	37.1	5.5	5.0	0.0	52.4	37.1	10.5	0.0	3.56	64.0
강원/제주	(36)	11.1	55.6	25.0	8.3	0.0	0.0	66.7	25.0	8.3	0.0	3.69	67.4	
직업	화이트칼라	(380)	21.6	30.9	40.9	3.0	3.3	0.2	52.5	40.9	6.4	0.2	3.64	66.1
	블루칼라	(64)	21.3	40.7	24.6	9.1	2.7	1.6	62.0	24.6	11.8	1.6	3.70	67.5
	자영업	(162)	26.2	32.8	29.0	8.5	3.4	0.0	59.1	29.0	11.9	0.0	3.70	67.5
	전업주부	(140)	22.0	38.6	29.3	4.2	4.2	1.8	60.5	29.3	8.4	1.8	3.71	67.8
	학생	(63)	13.6	37.1	46.3	0.0	1.5	1.6	50.6	46.3	1.5	1.6	3.62	65.5
	무직/기타	(83)	21.7	34.0	31.0	3.4	5.7	4.2	55.7	31.0	9.1	4.2	3.65	66.3
이념 성향	매우 진보	(127)	43.7	25.4	25.6	4.6	0.0	0.8	69.1	25.6	4.6	0.8	4.09	77.3
	약간 진보	(248)	21.7	42.0	32.9	1.6	1.5	0.3	63.7	32.9	3.1	0.3	3.81	70.3
	중도	(312)	18.8	33.9	37.2	4.6	5.2	0.3	52.8	37.2	9.7	0.3	3.57	64.2
	약간 보수	(102)	16.6	34.5	35.9	7.0	6.0	0.0	51.1	35.9	13.0	0.0	3.49	62.2
	매우 보수	(38)	11.9	16.3	37.8	17.5	11.9	4.6	28.2	37.8	29.4	4.6	2.99	49.7
	모름/무응답	(65)	9.2	28.5	51.1	3.0	1.4	6.8	37.7	51.1	4.4	6.8	3.44	61.0



Ⅲ. 5·18기념재단의 인식

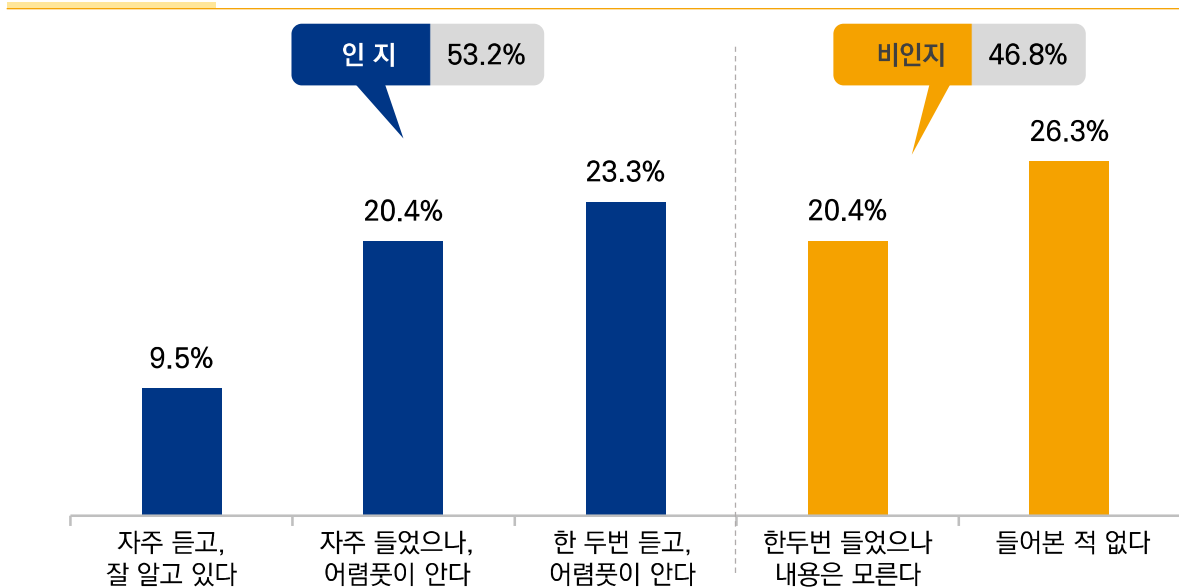
10. 5·18기념재단 인지도

Q10 귀하는 5·18정신계승 기념사업 등을 추진하는 5·18기념재단에 대해 얼마나 알고 있습니까?

- 5·18기념재단에 대한 인지도를 조사한 결과, 5·18기념재단을 인지(자주 듣고, 잘 알고 있다 : 9.5% + 자주 들었으나, 어렵פות이 안다 : 20.4% + 한 두번 듣고, 어렵פות이 안다 : 23.3%)하고 있다고 응답한 비율은 53.2%로 나타났으며, 비인지(한 두번 들었으나 내용은 모른다 : 20.4% + 들어본 적 없다 : 26.3%)하고 있다고 응답한 비율은 46.8%로 나타남

그림 3-26. 5·18기념재단 인지도

[n=1,000]



@ 응답자 Base : 전체

- 응답자의 특성을 연령대별로 살펴보면, '60대'와 '70세 이상'의 응답자를 제외하고는 응답자의 연령이 높아질수록 5·18기념재단을 인지하는 비율이 높아지는 경향을 보임
- 권역별로 살펴보면, '광주/전라'의 경우 5·18기념재단을 인지하고 있다고 응답한 비율이 62.2%로 가장 높게 나타났으며, 이후 '서울'(59.4%), '인천/경기'(53.6%), '부산/울산/경남'(50.4%)등의 순으로 나타남
- 직업별로 살펴보면, '자영업'의 경우 5·18기념재단을 인지하고 있다는 비율이 70.5%로 가장 높고, '전업주부'(59.5%), '무직/기타'(49.0%), '화이트칼라'(47.9%)등의 순으로 나타남



표 3-30. 5·18기념재단 인지도

[단위 : 명, %, 점]

	사례수	자주 듣고, 잘 알고 있다	자주 들었으나 어렵듯이 안다	한 두번 듣고, 어렵듯이 안다	한두번 들었으나 내용은 모르다	들어 본 적 없다	모름/무응답	종합평가			5점 평균	100점 평균	
								인지	비인지	무응답			
전 체	(1,000)	9.5	20.4	23.3	20.4	26.3	29.9	53.2	46.8	2.66	2.66	41.6	
성별	남성	(497)	9.8	23.8	24.1	17.6	24.7	33.6	57.7	42.3	2.76	2.76	44.1
	여성	(503)	9.2	17.1	22.6	23.2	28.0	26.2	48.8	51.2	2.56	2.56	39.1
연령	20대	(165)	0.5	8.7	17.4	21.2	52.2	9.2	26.6	73.4	1.84	1.84	21.0
	30대	(149)	5.0	9.4	21.2	27.7	36.6	14.4	35.6	64.4	2.18	2.18	29.6
	40대	(182)	6.9	20.0	26.7	21.1	25.3	26.9	53.6	46.4	2.62	2.62	40.5
	50대	(196)	15.1	32.0	27.4	15.5	10.0	47.1	74.5	25.5	3.27	3.27	56.7
	60대	(168)	12.8	32.4	26.0	19.3	9.6	45.2	71.2	28.8	3.20	3.20	54.9
	70세 이상	(140)	16.1	15.9	19.4	19.4	29.3	32.0	51.4	48.6	2.70	2.70	42.5
권역	서울	(187)	9.0	22.9	27.5	16.9	23.6	31.9	59.4	40.6	2.77	2.77	44.2
	인천/경기	(317)	8.3	21.0	24.3	21.3	25.1	29.3	53.6	46.4	2.66	2.66	41.5
	대전/세종/충청	(110)	5.5	14.5	25.9	20.9	33.2	20.0	45.9	54.1	2.38	2.38	34.5
	광주/전라	(98)	18.4	21.4	22.4	17.9	19.9	39.8	62.2	37.8	3.01	3.01	50.1
	대구/경북	(98)	4.6	20.2	20.5	23.6	31.1	24.8	45.3	54.7	2.43	2.43	35.9
	부산/울산/경남	(149)	13.4	20.8	16.3	22.6	26.9	34.2	50.4	49.6	2.71	2.71	42.8
	강원/제주	(41)	7.3	17.1	24.4	19.5	31.7	24.4	48.8	51.2	2.49	2.49	37.2
직업	화이트칼라	(408)	5.4	17.4	25.1	24.2	27.9	22.8	47.9	52.1	2.48	2.48	37.1
	블루칼라	(76)	8.4	19.6	18.4	18.4	35.2	28.0	46.4	53.6	2.48	2.48	36.9
	자영업	(170)	17.3	28.3	24.8	16.2	13.3	45.7	70.5	29.5	3.20	3.20	55.1
	전업주부	(171)	13.6	23.1	22.8	19.5	21.0	36.6	59.5	40.5	2.89	2.89	47.2
	학생	(69)	1.3	12.5	26.4	11.0	48.7	13.8	40.3	59.7	2.07	2.07	26.7
	무직/기타	(105)	11.8	20.7	16.4	22.1	28.9	32.6	49.0	51.0	2.64	2.64	41.1
이념 성향	매우 진보	(129)	22.6	29.4	21.3	16.7	10.0	52.1	73.3	26.7	3.38	3.38	59.5
	약간 진보	(253)	6.3	26.6	30.8	20.4	15.9	32.9	63.8	36.2	2.87	2.87	46.8
	중도	(344)	8.2	17.8	22.7	19.8	31.5	25.9	48.7	51.3	2.51	2.51	37.8
	약간 보수	(114)	8.2	17.6	19.6	31.9	22.7	25.8	45.4	54.6	2.57	2.57	39.2
	매우 보수	(40)	18.0	20.9	15.5	13.6	32.0	38.9	54.4	45.6	2.79	2.79	44.8
	모름/무응답	(119)	3.9	7.6	17.6	18.0	52.9	11.5	29.1	70.9	1.92	1.92	22.9
5·18 민주화운동 인지도	인지	(892)	10.4	22.6	25.0	20.4	21.5	33.0	25.0	42.0	2.80	2.80	45.0
	비인지	(108)	1.7	2.3	9.2	20.4	66.3	4.1	9.2	86.8	1.53	1.53	13.2



10-1. 최근 3년(2021년~2023년)간 5·18기념재단 인지도

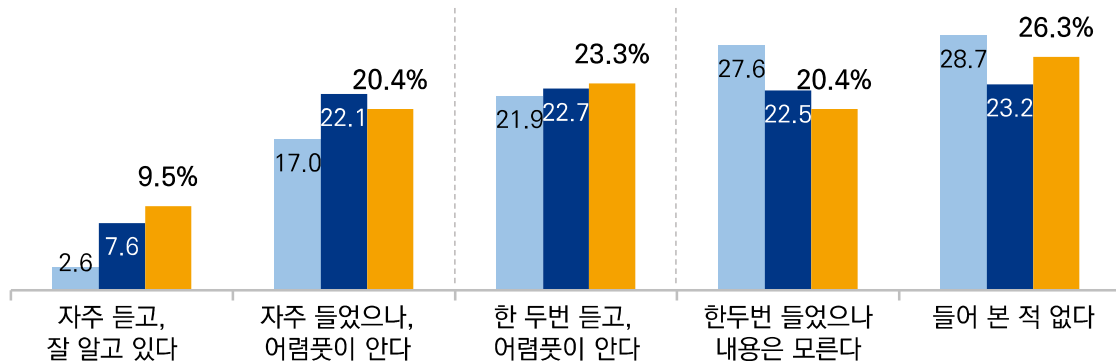
Q10 귀하는 5·18정신계승 기념사업 등을 추진하는 5·18기념재단에 대해 얼마나 알고 있습니까?

- 5·18기념재단을 인지하고 있다는 응답비율은 2021년 이후 상승추세를 보임
- 재단에 대해 아록 있다고 응답한 비율은 2021년 41.5%, 2022년 52.4%에서 2023년 53.2%로 상승한 것으로 조사됨. 특히 자주 듣고 잘 알고 있다고 응답한 비율의 경우 2021년에는 2.6%에 불과했지만 2023년에는 9.5%로 상승함

그림 3-27. 최근 3년(2021년~2023년)간 5·18기념재단 인지도

[n=1,000]

연도	인지	비인지
2021년	41.5%	56.3%
2022년	52.4%	45.7%
2023년	53.2%	46.8%



@ 응답자 Base : 전체



표 3-31. 최근 3년(2021년~2023년)간 5·18기념재단 인지도(1)

[단위 : %, 점]

연 도		자주 듣고, 잘 알고 있다			자주 들었으나, 어렵듯이 안다			한 두번 듣고, 어렵듯이 안다			한두번 들었으나 내용은 모른다			들어 본 적 없다			모름/무응답		
		2021	2022	2023	2021	2022	2023	2021	2022	2023	2021	2022	2023	2021	2022	2023	2021	2022	2023
전 체		2.6	7.6	9.5	17.0	22.1	20.4	21.9	22.7	23.3	27.6	22.5	20.4	28.7	23.2	26.3	2.2	2.0	0.0
성별	남성	3.0	8.9	9.8	20.5	22.2	23.8	22.1	21.7	24.1	23.8	23.1	17.6	29.7	21.9	24.7	0.9	2.2	0.0
	여성	2.2	6.3	9.2	13.5	21.9	17.1	21.7	23.7	22.6	31.3	21.8	23.2	27.8	24.5	28.0	3.4	1.8	0.0
연령	20대	1.6	1.4	0.5	1.6	5.1	8.7	12.9	14.7	17.4	35.1	28.9	21.2	47.5	47.5	52.2	1.3	2.5	0.0
	30대	3.3	2.4	5.0	8.2	14.0	9.4	18.2	24.9	21.2	28.3	22.0	27.7	40.7	36.0	36.6	1.3	0.7	0.0
	40대	0.5	5.9	6.9	20.8	25.6	20.0	22.9	28.4	26.7	26.8	23.4	21.1	27.4	16.3	25.3	1.5	0.3	0.0
	50대	3.7	14.7	15.1	25.1	36.8	32.0	29.0	18.4	27.4	23.2	19.9	15.5	17.8	7.3	10.0	1.1	2.8	0.0
	60대	3.7	12.5	12.8	25.7	32.3	32.4	25.0	25.8	26.0	25.3	16.8	19.3	15.4	10.2	9.6	4.8	2.3	0.0
	70세 이상	3.7	7.4	16.1	13.8	15.9	15.9	25.1	25.1	19.4	25.3	24.0	19.4	15.4	26.3	29.3	4.8	3.4	0.0
권역	서울	1.6	5.6	9.0	25.6	20.0	22.9	15.1	22.7	27.5	21.7	26.7	16.9	34.6	21.6	23.6	1.5	3.4	0.0
	인천/경기	2.0	7.9	8.3	15.1	22.8	21.0	21.3	22.5	24.3	32.4	21.5	21.3	27.1	23.5	25.1	2.2	1.9	0.0
	대전/세종/충청	1.5	6.4	5.5	15.3	17.7	14.5	21.2	24.5	25.9	31.2	20.2	20.9	28.0	29.6	33.2	2.7	1.5	0.0
	광주/전라	5.7	10.2	18.4	21.2	29.3	21.4	23.9	28.6	22.4	29.0	16.7	17.9	18.7	14.6	19.9	1.6	0.6	0.0
	대구/경북	3.4	7.1	4.6	7.9	20.0	20.2	22.8	15.6	20.5	23.0	29.4	23.6	38.5	25.1	31.1	4.4	2.7	0.0
	부산/울산/경남	1.6	8.1	13.4	16.8	24.1	20.8	26.1	22.3	16.3	25.6	18.3	22.6	28.8	25.4	26.9	1.1	1.8	0.0
	강원/제주	3.8	10.5	7.3	19.4	17.8	17.1	20.8	24.2	24.4	25.1	28.9	19.5	29.1	18.6	31.7	1.8	0.0	0.0
직업	화이트칼라	2.7	5.4	5.4	16.4	22.4	17.4	19.4	25.7	25.1	28.1	23.1	24.2	32.0	22.0	27.9	1.4	1.5	0.0
	블루칼라	1.0	12.5	8.4	18.9	18.8	19.6	22.7	21.5	18.4	23.4	21.8	18.4	31.0	22.6	35.2	2.9	2.8	0.0
	자영업	2.6	9.7	17.3	25.7	31.0	28.3	24.2	18.4	24.8	24.6	20.4	16.2	22.5	17.4	13.3	0.5	3.2	0.0
	전업주부	1.3	9.6	13.6	17.5	22.6	23.1	26.7	21.2	22.8	28.0	24.1	19.5	20.2	20.2	21.0	6.3	2.3	0.0
	학생	4.6	2.1	1.3	3.1	6.7	12.5	11.7	12.8	26.4	34.1	29.0	11.0	42.5	46.2	48.7	3.9	3.2	0.0
	무직/기타	4.2	6.9	11.8	13.4	21.0	20.7	31.5	27.8	16.4	29.0	17.1	22.1	21.9	27.2	28.9	0.0	0.0	0.0
이념 성향	매우 진보	3.0	11.5	22.6	40.8	32.6	29.4	17.5	27.3	21.3	25.6	10.1	16.7	13.1	16.5	10.0	0.0	2.0	0.0
	약간 진보	3.7	6.3	6.3	21.5	35.0	26.6	24.8	20.9	30.8	29.4	22.8	20.4	19.1	14.4	15.9	1.5	0.7	0.0
	중도	2.3	7.8	8.2	12.1	17.9	17.8	20.7	23.5	22.7	25.4	26.2	19.8	37.8	23.1	31.5	1.7	1.5	0.0
	약간 보수	1.5	5.2	8.2	19.6	15.6	17.6	23.5	25.0	19.6	30.3	24.3	31.9	24.5	28.2	22.7	0.6	1.6	0.0
	매우 보수	3.5	17.2	18.0	7.9	7.2	20.9	30.4	13.9	15.5	19.9	22.8	13.6	36.0	30.5	32.0	2.3	8.3	0.0
	모름/무응답	2.0	4.8	3.9	8.5	8.7	7.6	17.8	20.7	17.6	30.9	21.2	18.0	33.6	40.9	52.9	7.3	3.7	0.0



표 3-32. 최근 3년(2021년~2023년)간 5·18기념재단 인지도(2)

[단위 : %, 점]

		종합평가									5점 평균			100점 평균		
		인지			비인지			무응답								
연 도		2021	2022	2023	2021	2022	2023	2021	2022	2023	2021	2022	2023	2021	2022	2023
전 체		41.5	52.4	53.2	56.3	45.7	46.8	2.2	2.0	0.0	2.4	2.7	2.66	34.0	42.0	41.6
성별	남성	45.6	52.8	57.7	53.5	45.0	42.3	0.9	2.2	0.0	2.4	2.7	2.76	35.7	43.1	44.1
	여성	37.4	51.9	48.8	59.1	46.3	51.2	3.4	1.8	0.0	2.3	2.6	2.56	32.2	40.8	39.1
연령	20대	16.1	21.2	26.6	82.6	76.4	73.4	1.3	2.5	0.0	1.7	1.8	1.84	18.2	20.8	21.0
	30대	29.7	41.3	35.6	69.0	58.0	64.4	1.3	0.7	0.0	2.0	2.3	2.18	26.0	31.2	29.6
	40대	44.2	59.9	53.6	54.2	39.7	46.4	1.5	0.3	0.0	2.4	2.8	2.62	34.8	45.3	40.5
	50대	57.8	69.9	74.5	41.0	27.2	25.5	1.1	2.8	0.0	2.7	3.3	3.27	43.4	57.7	56.7
	60대	54.4	70.6	71.2	40.7	27.0	28.8	4.8	2.3	0.0	2.8	3.2	3.20	44.0	54.9	54.9
	70세 이상		46.3	51.4		50.3	48.6		3.4	0.0		2.5	2.70		37.7	42.5
권역	서울	42.3	48.3	59.4	56.3	48.3	40.6	1.5	3.4	0.0	2.4	2.6	2.77	34.3	40.1	44.2
	인천/경기	38.4	53.2	53.6	59.5	45.0	46.4	2.2	1.9	0.0	2.3	2.7	2.66	32.8	42.4	41.5
	대전/세종/충청	38.0	48.6	45.9	59.2	49.8	54.1	2.7	1.5	0.0	2.3	2.5	2.38	32.3	37.7	34.5
	광주/전라	50.8	68.1	62.2	47.7	31.3	37.8	1.6	0.6	0.0	2.7	3.0	3.01	41.4	50.9	50.1
	대구/경북	34.1	42.7	45.3	61.5	54.5	54.7	4.4	2.7	0.0	2.1	2.5	2.43	27.7	38.5	35.9
	부산/울산/경남	44.5	54.5	50.4	54.4	43.7	49.6	1.1	1.8	0.0	2.4	2.7	2.71	34.0	42.7	42.8
	강원/제주	44.0	52.5	48.8	54.2	47.5	51.2	1.8	0.0	0.0	2.4	2.7	2.49	35.7	43.2	37.2
직업	화이트칼라	38.5	53.5	47.9	60.1	45.1	52.1	1.4	1.5	0.0	2.3	2.7	2.48	32.2	41.4	37.1
	블루칼라	42.6	52.8	46.4	54.4	44.4	53.6	2.9	2.8	0.0	2.3	2.8	2.48	33.4	44.0	36.9
	자영업	52.5	59.1	70.5	47.1	37.8	29.5	0.5	3.2	0.0	2.6	2.9	3.20	40.3	48.5	55.1
	전업주부	45.5	53.4	59.5	48.2	44.3	40.5	6.3	2.3	0.0	2.5	2.8	2.89	37.2	44.2	47.2
	학생	19.4	21.6	40.3	76.6	75.2	59.7	3.9	3.2	0.0	1.9	1.9	2.07	22.2	22.2	26.7
	무직/기타	49.1	55.7	49.0	50.9	44.3	51.0	0.0	0.0	0.0	2.5	2.6	2.64	37.3	40.8	41.1
이념 성향	매우 진보	61.3	71.4	73.3	38.7	26.6	26.7	0.0	2.0	0.0	3.0	3.1	3.38	48.8	53.1	59.5
	약간 진보	50.0	62.2	63.8	48.5	37.2	36.2	1.5	0.7	0.0	2.6	3.0	2.87	40.2	48.9	46.8
	중도	35.1	49.2	48.7	63.2	49.3	51.3	1.7	1.5	0.0	2.1	2.6	2.51	28.5	40.2	37.8
	약간 보수	44.6	45.8	45.4	54.8	52.5	54.6	0.6	1.6	0.0	2.4	2.5	2.57	35.7	36.2	39.2
	매우 보수	41.8	38.3	54.4	55.9	53.3	45.6	2.3	8.3	0.0	2.2	2.6	2.79	30.3	38.8	44.8
	모름/무응답	28.3	34.2	29.1	64.5	62.1	70.9	7.3	3.7	0.0	2.1	2.1	1.92	26.9	28.5	22.9



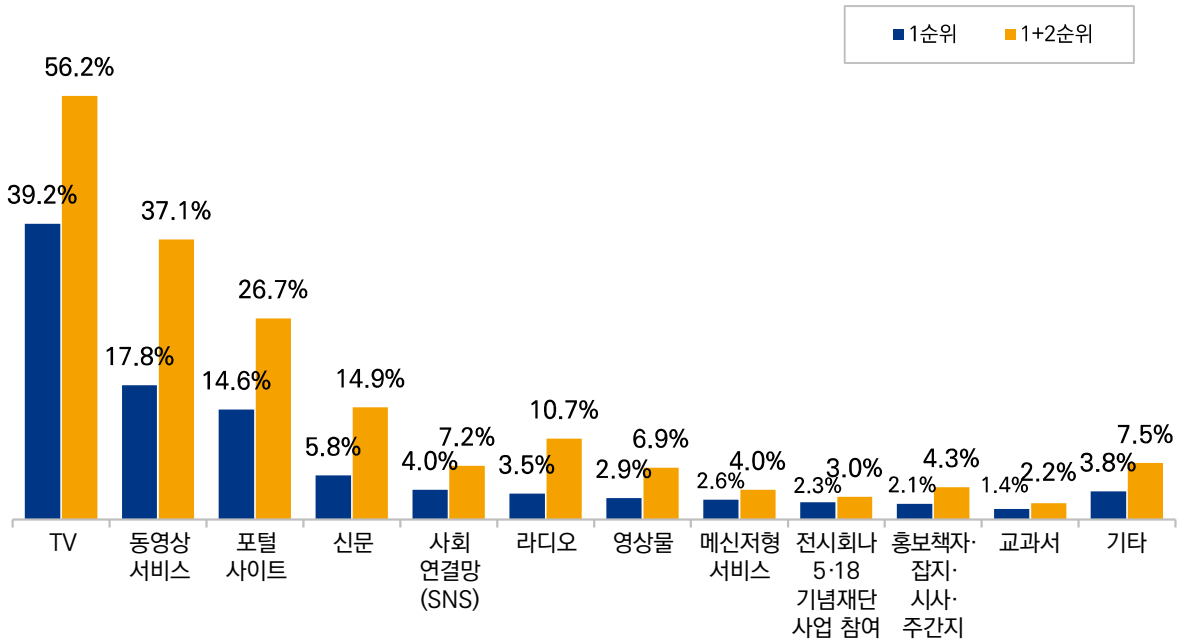
11. 5·18기념재단 인지경로

Q11 귀하는 5·18기념재단의 사업에 대해 어떻게 평가하고 계십니까?

- 5·18기념재단을 인지하고 있는 응답자를 대상으로, 5·18기념재단의 인지 경로에 대해 조사한 결과 1순위 기준 'TV'가 39.2%로 가장 높았고, '동영상 서비스'(17.8%), '포털 사이트'(14.6%), '신문'(5.8%) 등의 순으로 나타남

그림 3-28. 5·18기념재단 인지경로

[n=532]



@ 응답자 Base : 5·18기념재단 인지자

- 연령대별로 응답 경향을 살펴보면, 응답자의 연령대가 높아질수록 5·18기념재단의 인지경로가 'TV'라고 응답한 비율이 높게 나타났으며(TV : '20대'(15.2%) → '70세 이상'(59.3%)) 응답자의 연령대가 낮아질수록 5·18기념재단의 인지경로가 '포털 사이트'라고 응답한 비율이 증가하는 경향을 보임(포털 사이트 : '70세 이상'(4.8%) → '20대'(25.9%))(1순위 응답 기준)
- 직업별로 살펴보면 'TV'의 경우 '전업주부'(50.5%), '무직/기타'(48.2%), '블루칼라'(45.9%)에서 응답 비율이 높았고 '동영상 서비스'와 '포털 사이트'의 경우 '학생'(각각 20.8%, 23.7%), '화이트칼라'(각각 20.3%, 20.9%)에서 높은 응답 비율을 보임(1순위 응답 기준)



표 3-33. 5·18기념재단 인지경로 - 1순위

[단위 : 명, %]

		사례수	TV	동영상 서비스	포털 사이트	신문	사회 연결망 (SNS)	라디오	영화·홍보 영상 등의 영상물	메신저형 서비스	전시회나 5·18 기념재단 사업 참여	홍보 책자·잡지·시사·주간지	교과서	기타
전 체		(532)	39.2	17.8	14.6	5.8	4.0	3.5	2.9	2.6	2.3	2.1	1.4	3.8
성별	남성	(287)	37.8	19.8	15.5	5.5	4.2	4.1	2.5	2.2	1.9	1.9	1.3	3.3
	여성	(245)	40.9	15.5	13.6	6.3	3.7	2.7	3.3	3.1	2.8	2.3	1.6	4.3
연령	20대	(44)	15.2	13.2	25.9	0.0	12.9	0.0	6.1	2.2	0.0	2.3	13.3	9.0
	30대	(53)	27.5	18.9	23.4	12.1	7.7	1.7	1.7	0.0	3.3	0.0	1.9	1.9
	40대	(98)	24.8	27.2	18.7	4.6	3.0	5.4	3.7	4.1	0.9	3.0	0.9	3.7
	50대	(146)	41.7	20.4	15.1	2.0	3.3	5.2	2.2	1.8	3.3	3.8	0.0	1.2
	60대	(120)	49.9	14.5	8.5	9.4	2.2	3.9	2.5	2.8	2.5	1.5	0.0	2.5
	70세 이상	(72)	59.3	7.4	4.8	8.4	1.3	0.0	2.7	4.3	2.6	0.0	0.0	9.3
권역	서울	(111)	35.7	12.8	19.5	9.2	5.9	6.0	4.3	1.7	2.4	0.9	0.0	1.7
	인천/경기	(170)	32.9	18.9	16.0	6.0	5.5	4.1	2.0	2.1	3.3	2.5	1.7	4.9
	대전/세종/충청	(51)	40.6	17.8	16.8	4.0	0.0	4.0	4.0	3.0	2.0	2.0	2.0	4.0
	광주/전라	(61)	42.6	13.1	13.1	4.9	3.3	1.6	1.6	1.6	4.9	4.9	3.3	4.9
	대구/경북	(44)	46.5	17.6	9.8	7.5	5.1	2.3	4.6	4.9	0.0	1.9	0.0	0.0
	부산/울산/경남	(75)	46.4	26.3	9.2	3.1	1.3	1.1	0.0	5.1	0.0	1.3	1.1	5.0
	강원/제주	(20)	55.0	20.0	5.0	0.0	0.0	0.0	10.0	0.0	0.0	0.0	5.0	5.0
직업	화이트칼라	(196)	31.9	20.3	20.9	7.1	4.4	4.2	1.4	3.7	1.4	2.0	1.4	1.5
	블루칼라	(35)	45.9	17.7	7.4	2.8	5.1	4.9	7.9	2.8	0.0	2.8	0.0	2.7
	자영업	(120)	41.0	18.0	11.6	4.8	2.4	4.8	3.9	2.2	4.0	3.5	0.8	3.0
	전업주부	(102)	50.5	15.1	8.5	4.2	3.1	2.7	3.2	1.3	2.9	1.9	0.0	6.6
	학생	(28)	17.2	20.8	23.7	0.0	10.2	0.0	3.2	0.0	0.0	0.0	14.2	10.8
	무직/기타	(51)	48.2	11.9	9.7	12.1	3.5	0.0	1.8	3.5	3.7	0.0	0.0	5.6
이념 성향	매우 진보	(95)	28.6	23.1	12.6	6.0	10.0	3.9	1.8	2.1	6.1	0.9	0.0	5.0
	약간 진보	(161)	39.4	21.0	14.9	3.6	4.1	4.5	3.0	2.9	1.2	1.2	1.2	3.0
	중도	(168)	39.0	14.1	19.2	6.6	1.6	3.9	3.5	2.5	1.1	3.9	1.8	2.7
	약간 보수	(52)	43.7	15.4	11.4	11.0	2.4	1.7	1.7	1.7	5.4	1.9	0.0	3.7
	매우 보수	(22)	39.4	29.4	0.0	8.4	4.6	0.0	0.0	6.1	0.0	3.6	3.9	4.6
	모름/무응답	(35)	61.9	2.9	10.4	2.9	0.0	0.0	5.5	2.5	0.0	0.0	5.5	8.5
5·18 민주화운동 인지도	인지	(518)	38.5	18.3	14.8	5.7	4.1	3.5	2.9	2.7	2.4	2.2	1.3	3.5
	비인지	(14)	64.7	0.0	5.8	9.4	0.0	0.0	0.0	0.0	0.0	0.0	7.0	13.1



표 3-34. 5·18기념재단 인지경로 - 1+2순위

[단위 : 명, %]

		사례수	TV	동영상 서비스	포털 사이트	신문	라디오	사회 연결망 (SNS)	영화·홍보 영상 등의 영상물	홍보 책자·집지·시사·주간지	매신저형 서비스	전시회나 5·18 기념재단 사업 참여	교과서	기타
전 체		(532)	56.2	37.1	26.7	14.9	10.7	7.2	6.9	4.3	4.0	3.0	2.2	7.5
성별	남성	(287)	54.0	40.2	30.0	14.2	11.3	7.7	4.5	2.9	3.7	2.5	2.3	7.0
	여성	(245)	58.7	33.5	22.8	15.7	10.1	6.5	9.7	6.0	4.3	3.6	2.0	8.1
연령	20대	(44)	32.6	38.6	36.9	2.3	0.0	15.1	12.5	2.3	4.5	2.2	19.9	13.6
	30대	(53)	43.8	37.8	42.7	27.7	1.7	11.2	5.4	4.5	0.0	5.0	1.9	3.6
	40대	(98)	39.8	46.0	37.4	7.3	15.1	7.8	7.7	6.9	4.1	0.9	0.9	8.4
	50대	(146)	59.3	47.5	29.1	9.8	10.7	5.9	4.1	5.6	2.4	4.7	0.0	5.0
	60대	(120)	68.2	30.5	14.9	23.5	13.9	6.2	10.1	3.9	5.6	2.5	0.0	4.7
	70세 이상	(72)	75.5	13.4	8.7	19.2	12.9	2.6	3.9	0.0	6.8	2.6	1.4	15.2
권역	서울	(111)	52.0	31.8	31.1	20.4	9.3	10.0	10.4	2.6	3.4	4.0	0.0	5.7
	인천/경기	(170)	53.5	42.5	29.9	12.8	11.6	8.3	4.8	4.6	4.1	3.3	2.2	7.4
	대전/세종/충청	(51)	48.5	41.6	26.7	10.9	13.9	4.0	7.9	2.0	3.0	2.0	4.0	10.9
	광주/전라	(61)	57.4	26.2	27.9	13.1	6.6	4.9	9.8	8.2	1.6	8.2	6.6	6.6
	대구/경북	(44)	65.2	40.1	15.8	22.6	18.8	10.6	4.6	5.3	4.9	0.0	0.0	0.0
	부산/울산/경남	(75)	64.8	38.7	21.5	9.6	9.1	4.1	1.3	2.5	6.2	0.0	1.1	11.2
	강원/제주	(20)	65.0	30.0	15.0	20.0	5.0	0.0	20.0	10.0	5.0	0.0	5.0	15.0
직업	화이트칼라	(196)	48.5	44.0	36.4	16.8	11.7	8.2	4.4	4.5	4.1	2.8	1.4	5.0
	블루칼라	(35)	64.3	31.0	17.3	16.6	13.4	7.6	10.7	2.8	10.0	0.0	0.0	5.5
	자영업	(120)	61.8	37.5	27.5	10.3	9.4	5.5	8.7	5.8	3.7	4.0	0.8	5.9
	전업주부	(102)	64.2	30.7	12.4	14.9	12.6	6.1	10.1	6.2	1.3	2.9	1.0	11.5
	학생	(28)	34.2	38.0	33.9	3.6	0.0	13.6	6.4	0.0	3.6	3.4	24.6	14.4
	무직/기타	(51)	62.7	26.5	18.6	23.2	10.7	5.3	3.6	0.0	5.3	3.7	0.0	10.5
이념 성향	매우 진보	(95)	54.4	40.3	30.2	13.9	6.0	13.2	5.0	1.8	3.1	7.1	0.0	5.8
	약간 진보	(161)	61.4	42.2	29.9	11.8	10.9	8.2	7.3	3.9	3.4	3.0	1.2	5.8
	중도	(168)	50.9	32.8	30.0	17.9	12.4	4.4	8.1	7.3	4.6	1.1	2.3	6.7
	약간 보수	(52)	48.7	30.7	18.0	25.4	14.2	7.5	7.5	3.7	1.7	5.4	0.0	12.0
	매우 보수	(22)	48.5	59.3	4.1	8.4	7.9	4.6	0.0	3.6	14.5	0.0	8.5	15.9
	모름/무응답	(35)	77.8	21.1	13.3	5.6	11.6	0.0	8.4	0.0	2.5	0.0	11.2	11.4
5·18 민주화운동 인지도	인지	(518)	55.1	38.0	27.3	15.0	10.8	7.3	7.1	4.4	4.1	3.1	2.0	7.1
	비인지	(14)	93.0	6.7	5.8	9.4	7.0	0.0	0.0	0.0	0.0	0.0	7.0	20.1



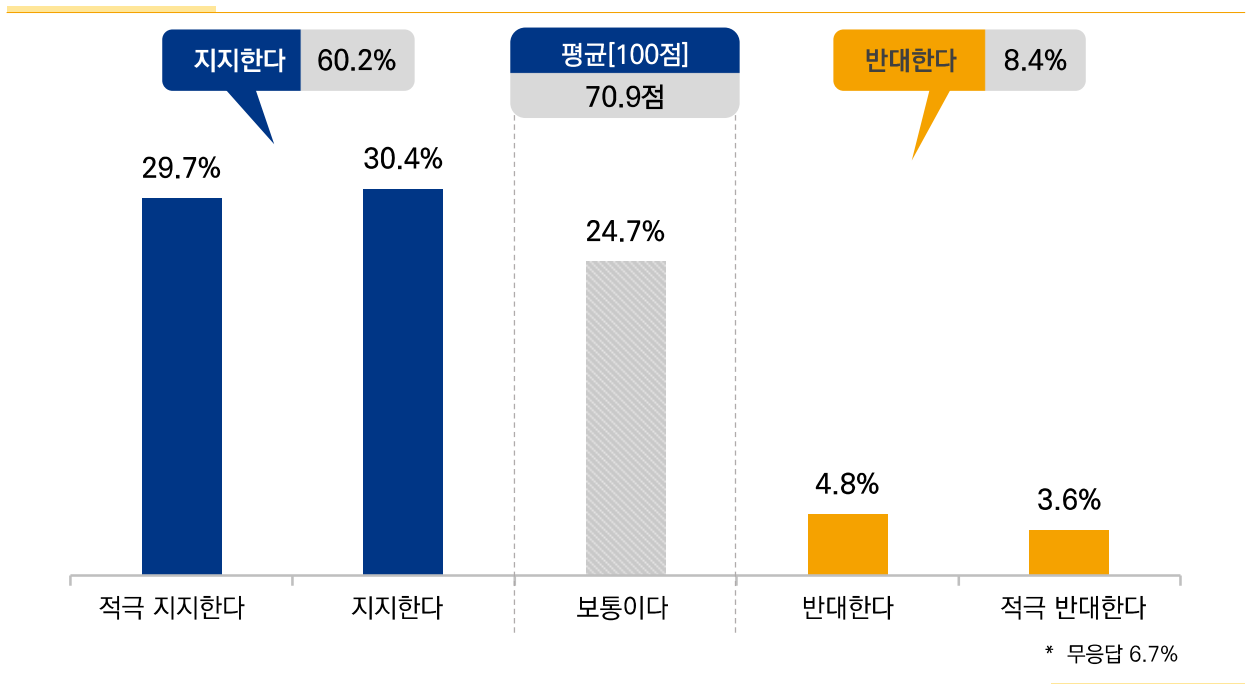
12. 5·18기념재단 최근 사업 평가

Q12 5·18기념재단은 그간 광주민주포럼, 광주인권상, 해외 풀뿌리 활동 지원 사업 등을 추진하며 최근에는 미얀마 쿠데타, 태국 민주화운동, 홍콩 시위 등에도 직간접적인 연대와 지원 활동을 펼치고 있습니다. 이러한 활동에 대해 어떻게 생각하십니까?

- 5·18기념재단의 최근 사업에 대한 평가를 한 결과, ‘지지한다’(적극 지지한다 : 29.7% + 지지한다 : 30.4%)라고 응답한 비율이 60.2%로 나타났으며, ‘보통이다’(24.7%), ‘반대한다’(반대한다 : 4.8% + 적극 반대한다 : 3.6%)(8.4%)로 나타남
- 100점 환산 점수는 70.9점으로 나타남

그림 3-29. 5·18기념재단 최근 사업 평가

[n=1,000]



@ 응답자 Base : 전체

- 응답자 특성을 연령대별로 살펴보면, ‘50대’의 경우 5·18기념재단의 최근 사업을 지지한다고 응답한 비율이 74.8%로 가장 높게 나타났으며, ‘40대’(70.3%), ‘60대’(58.2%), ‘30대’(58.1%)등의 순으로 나타남
- 권역별로 살펴보면, ‘광주/전라’의 경우 5·18기념재단의 최근 사업을 지지한다고 응답한 비율이 77.6%로 가장 높게 나타난 반면, ‘대구/경북’의 경우 42.6%로 타 권역과 비교하여 5·18기념재단의 최근 사업을 지지하는 비율이 가장 낮게 나타남



표 3-35. 5·18기념재단 최근 사업 평가

[단위 : 명, %, 점]

	사례수	적극 지지한다	지지한다	보통이다	반대한다	적극 반대한다	무응답	종합평가				5점 평균	100점 평균	
								지지	보통	반대	무응답			
전 체	(1,000)	29.7	30.4	24.7	4.8	3.6	6.7	60.2	24.7	8.4	6.7	3.83	70.9	
성별	남성	(497)	32.8	29.1	22.9	5.1	5.2	4.9	61.8	22.9	10.3	4.9	3.83	70.8
	여성	(503)	26.7	31.8	26.5	4.5	2.0	8.5	58.5	26.5	6.5	8.5	3.84	71.0
연령	20대	(165)	29.5	25.5	38.3	1.7	1.2	3.8	55.0	38.3	2.9	3.8	3.84	70.9
	30대	(149)	26.9	31.1	27.0	3.9	4.8	6.3	58.1	27.0	8.7	6.3	3.76	69.1
	40대	(182)	37.5	32.8	19.4	3.0	2.9	4.4	70.3	19.4	5.9	4.4	4.03	75.9
	50대	(196)	35.2	39.6	14.7	3.9	4.7	1.9	74.8	14.7	8.6	1.9	3.99	74.6
	60대	(168)	29.6	28.7	26.0	8.0	4.1	3.7	58.2	26.0	12.1	3.7	3.74	68.6
	70세 이상	(140)	15.4	21.7	25.7	9.2	3.9	24.1	37.1	25.7	13.1	24.1	3.47	61.7
권역	서울	(187)	32.9	30.1	25.2	4.4	2.4	4.9	63.0	25.2	6.9	4.9	3.91	72.8
	인천/경기	(317)	33.5	31.9	22.3	4.2	2.9	5.1	65.4	22.3	7.1	5.1	3.94	73.4
	대전/세종/충청	(110)	21.8	27.7	25.5	6.4	7.7	10.9	49.5	25.5	14.1	10.9	3.56	63.9
	광주/전라	(98)	41.8	35.7	14.3	0.0	2.0	6.1	77.6	14.3	2.0	6.1	4.23	80.7
	대구/경북	(98)	16.8	25.9	30.7	9.5	6.3	10.9	42.6	30.7	15.8	10.9	3.42	60.5
	부산/울산/경남	(149)	23.5	28.2	35.7	4.8	2.9	4.9	51.6	35.7	7.8	4.9	3.68	66.9
	강원/제주	(41)	31.7	34.1	9.8	7.3	2.4	14.6	65.9	9.8	9.8	14.6	4.00	75.0
직업	화이트칼라	(408)	31.4	32.3	26.4	3.8	2.1	3.9	63.7	26.4	6.0	3.9	3.91	72.6
	블루칼라	(76)	30.6	29.4	16.1	6.9	4.8	12.2	60.0	16.1	11.7	12.2	3.85	71.1
	자영업	(170)	36.3	29.1	20.6	5.3	6.5	2.3	65.4	20.6	11.8	2.3	3.85	71.3
	전업주부	(171)	22.7	33.2	24.9	6.6	1.5	11.1	55.9	24.9	8.1	11.1	3.78	69.4
	학생	(69)	36.7	27.8	31.2	1.4	1.4	1.4	64.5	31.2	2.8	1.4	3.98	74.6
	무직/기타	(105)	18.5	23.3	26.5	5.8	8.4	17.6	41.8	26.5	14.1	17.6	3.46	61.5
이념 성향	매우 진보	(129)	58.3	30.0	8.9	1.4	0.0	1.4	88.4	8.9	1.4	1.4	4.47	86.8
	약간 진보	(253)	43.9	39.2	13.1	2.2	0.9	0.8	83.1	13.1	3.0	0.8	4.24	81.0
	중도	(344)	22.7	32.5	34.9	4.5	2.8	2.6	55.2	34.9	7.3	2.6	3.70	67.4
	약간 보수	(114)	14.6	27.7	33.1	6.5	8.9	9.1	42.3	33.1	15.5	9.1	3.36	58.9
	매우 보수	(40)	21.8	8.6	18.7	21.3	23.3	6.2	30.4	18.7	44.6	6.2	2.83	45.8
	모름/무응답	(119)	5.9	16.4	31.2	7.8	3.7	35.0	22.3	31.2	11.5	35.0	3.20	55.0
5·18 민주화운동 인지도	인지	(892)	32.8	32.2	23.8	4.4	3.4	3.4	65.0	23.8	7.8	3.4	3.90	72.4
	비인지	(108)	4.5	15.6	32.3	8.1	5.2	34.3	20.1	32.3	13.3	34.3	3.09	52.3



13. 5·18기념재단이 집중해야 할 사업

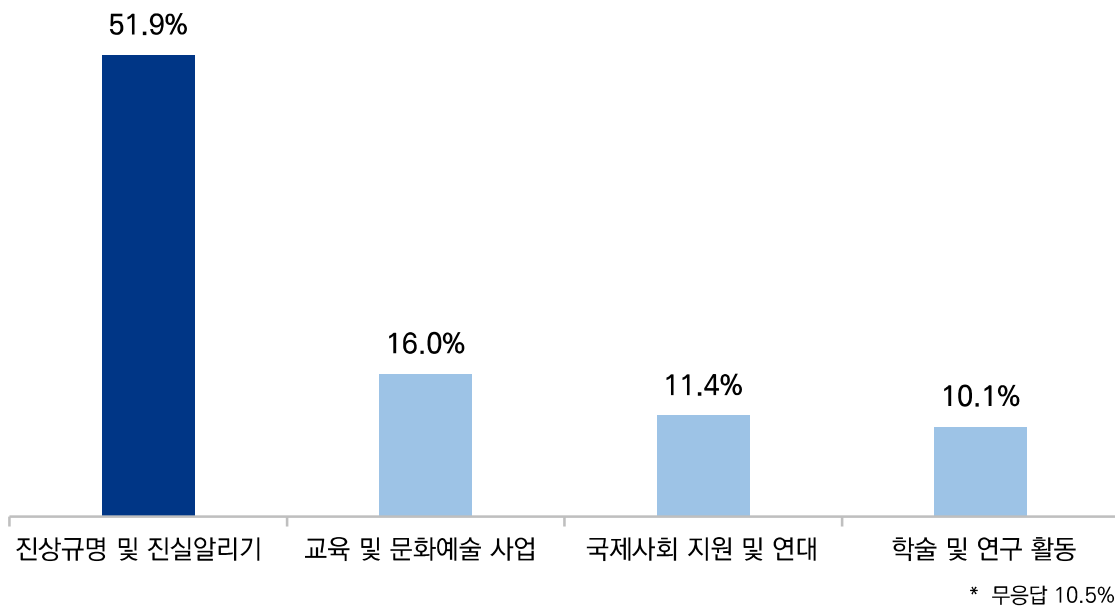
Q13

귀하는 5·18기념재단이 5·18정신 계승을 위해 앞으로 어느 분야의 사업을 우선해 추진해야 한다고 생각하십니까?

- 5·18기념재단이 집중해야 할 사업에 대하여 조사한 결과, ‘진상 규명 및 진실 알리기’라고 응답한 비율이 51.9%로 가장 높았으며, ‘교육 및 문화예술 사업’(16.0%), ‘국제사회 지원 및 연대’(11.4%), ‘학술 및 연구 활동’(10.1%)의 순으로 나타남

그림 3-30. 5·18기념재단이 집중해야 할 사업

[n=1,000]



@ 응답자 Base : 전체

- 5·18기념재단이 집중해야 할 사업으로 ‘진상규명 및 진실알리기’라고 응답한 응답자의 특성을 연령대별로 살펴보면, ‘40대’가 60.3%로 가장 높게 나타났으며, ‘30대’(57.2%), ‘60대’(53.2%)등의 순으로 나타남
- 권역별로 살펴보면, 5·18기념재단이 집중해야 할 사업으로 ‘진상규명 및 진실 알리기’에 ‘서울’이 56.9%로 가장 높게 나타났으며, ‘인천/경기’(54.5%), ‘부산/울산/경남’(52.8%), ‘대전/세종/충청’(50.0%)등의 순으로 나타남

표 3-36. 5·18기념재단이 집중해야 할 사업

[단위 : 명, %]

		사례수	진상규명 및 진실알리기	교육 및 문화예술 사업	국제사회 지원 및 연대	학술 및 연구 활동	무응답
전 체		(1,000)	51.9	16.0	11.4	10.1	10.5
성별	남성	(497)	50.6	15.5	11.5	10.6	11.8
	여성	(503)	53.3	16.6	11.2	9.6	9.3
연령	20대	(165)	43.6	25.4	13.3	13.0	4.7
	30대	(149)	57.2	15.2	11.5	9.1	7.1
	40대	(182)	60.3	17.0	10.1	8.6	4.0
	50대	(196)	52.0	15.0	15.7	9.5	7.8
	60대	(168)	53.2	13.6	7.2	10.8	15.1
	70세 이상	(140)	43.6	9.3	9.4	9.8	27.9
권역	서울	(187)	56.9	14.5	13.6	7.0	8.0
	인천/경기	(317)	54.5	18.2	10.0	9.6	7.7
	대전/세종/충청	(110)	50.0	13.2	4.5	12.3	20.0
	광주/전라	(98)	45.4	16.3	18.9	13.3	6.1
	대구/경북	(98)	44.9	16.6	9.7	12.9	15.9
	부산/울산/경남	(149)	52.8	12.0	11.0	11.1	13.0
	강원/제주	(41)	43.9	26.8	17.1	4.9	7.3
직업	화이트칼라	(408)	53.9	17.6	13.3	10.1	5.1
	블루칼라	(76)	55.0	7.2	11.2	10.7	15.9
	자영업	(170)	55.3	14.1	11.2	10.9	8.5
	전업주부	(171)	51.9	14.8	9.0	8.5	15.8
	학생	(69)	42.6	22.1	16.9	11.9	6.5
	무직/기타	(105)	42.8	17.5	4.4	10.2	25.0
이념 성향	매우 진보	(129)	61.1	17.4	10.9	6.8	3.7
	약간 진보	(253)	58.8	18.2	13.8	6.8	2.3
	중도	(344)	51.1	16.8	10.6	13.1	8.4
	약간 보수	(114)	42.9	17.6	12.3	13.8	13.4
	매우 보수	(40)	47.9	10.8	11.1	16.1	14.2
	모름/무응답	(119)	39.7	8.1	7.9	6.4	37.9
5·18 민주화운동 인지도	인지	(892)	54.6	16.3	11.9	9.3	7.9
	비인지	(108)	30.0	14.2	6.8	16.8	32.1



13-1. 최근 2년(2022년~2023년)간 5·18기념재단이 집중해야 할 사업

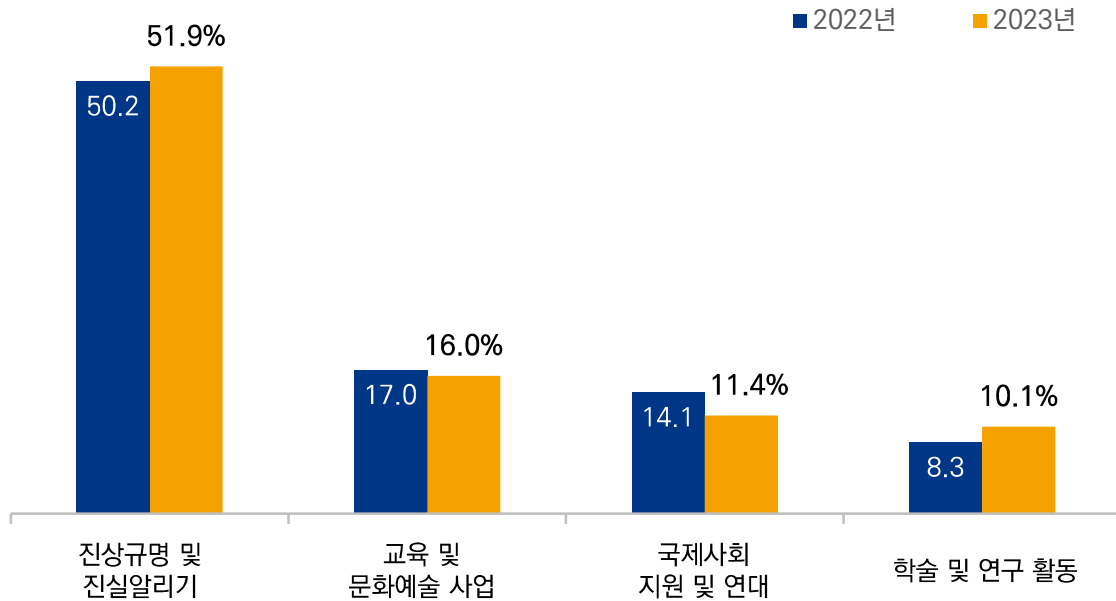
Q13

귀하는 5·18기념재단이 5·18정신 계승을 위해 앞으로 어느 분야의 사업을 우선해 추진해야 한다고 생각하십니까?

- 최근 2년간 5·18 기념재단이 집중해야 할 사업으로 2년 연속 '진상규명 및 진실 알리기'가 가장 높게 나타남. 2022년 50.2%, 2023년 51.9%로 2년 연속 응답자 2명 중 1명 이상은 '진상규명 및 진실알리기' 사업이 재단에서 우선적으로 추진해야하는 사업이라고 답변함
- 한편, '학술 및 연구 활동'이라고 응답한 비율은 8.3%에서 10.1%로 증가하여 5·18 민주화운동에 대한 학술, 연구 활동에 대해 더 중요하게 생각하는 것으로 조사됨

그림 3-31. 최근 2년(2022년~2023년)간 5·18기념재단이 집중해야 할 사업

[n=1,000]



@ 응답자 Base : 전체



표 3-37. 최근 2년(2022년~2023년)간 5·18기념재단이 집중해야 할 사업

[단위 : %]

연 도		진상규명 및 진실알리기		교육 및 문화예술 사업		국제사회 지원 및 연대		학술 및 연구 활동		무응답	
		2022	2023	2022	2023	2022	2023	2022	2023	2022	2023
전 체		50.2	51.9	16.7	16.0	14.1	11.4	8.3	10.1	10.7	10.5
성별	남성	50.0	50.6	17.7	15.5	13.5	11.5	10.6	10.6	8.1	11.8
	여성	50.4	53.3	15.6	16.6	14.7	11.2	6.0	9.6	13.2	9.3
연령	20대	46.2	43.6	23.5	25.4	18.8	13.3	7.7	13.0	3.8	4.7
	30대	52.6	57.2	18.7	15.2	16.2	11.5	8.5	9.1	4.0	7.1
	40대	57.9	60.3	15.6	17.0	15.4	10.1	7.0	8.6	4.1	4.0
	50대	53.3	52.0	18.0	15.0	9.7	15.7	9.9	9.5	9.1	7.8
	60대	47.5	53.2	13.4	13.6	14.2	7.2	8.9	10.8	16.0	15.1
	70세 이상	41.1	43.6	9.3	9.3	10.7	9.4	7.5	9.8	31.5	27.9
권역	서울	48.1	56.9	15.7	14.5	16.4	13.6	10.1	7.0	9.7	8.0
	인천/경기	51.9	54.5	19.3	18.2	14.9	10.0	6.6	9.6	7.3	7.7
	대전/세종/충청	51.0	50.0	10.3	13.2	12.3	4.5	12.4	12.3	14.0	20.0
	광주/전라	47.2	45.4	22.4	16.3	15.1	18.9	9.4	13.3	6.0	6.1
	대구/경북	49.2	44.9	9.2	16.6	12.0	9.7	8.9	12.9	20.8	15.9
	부산/울산/경남	51.2	52.8	17.1	12.0	12.7	11.0	6.1	11.1	12.9	13.0
	강원/제주	51.4	43.9	20.3	26.8	11.0	17.1	6.4	4.9	10.9	7.3
직업	화이트칼라	51.9	53.9	17.0	17.6	17.0	13.3	9.8	10.1	4.3	5.1
	블루칼라	53.9	55.0	14.3	7.2	12.4	11.2	8.4	10.7	11.0	15.9
	자영업	53.1	55.3	17.9	14.1	10.9	11.2	8.4	10.9	9.7	8.5
	전업주부	46.7	51.9	15.7	14.8	11.5	9.0	5.0	8.5	21.2	15.8
	학생	48.8	42.6	22.8	22.1	18.5	16.9	8.3	11.9	1.6	6.5
	무직/기타	43.5	42.8	14.6	17.5	12.2	4.4	8.3	10.2	21.4	25.0
이념 성향	매우 진보	64.3	61.1	13.4	17.4	17.8	10.9	4.5	6.8	0.0	3.7
	약간 진보	52.3	58.8	19.3	18.2	17.4	13.8	9.8	6.8	1.1	2.3
	중도	49.3	51.1	21.3	16.8	12.1	10.6	8.6	13.1	8.6	8.4
	약간 보수	42.9	42.9	13.0	17.6	17.4	12.3	6.9	13.8	19.8	13.4
	매우 보수	52.1	47.9	6.8	10.8	7.3	11.1	12.8	16.1	20.9	14.2
	모름/무응답	42.8	39.7	11.1	8.1	6.5	7.9	7.4	6.4	32.3	37.9



5·18기념재단
The May 18 Foundation



IV 시사점 및 제언





- 5·18 국민인식지수는 ‘인지도’, ‘기여도’, ‘이미지’, ‘5·18 인식 개선 과제’ 총 4가지의 차원으로 산출함. 특히 ‘22년 조사 이후’ 5·18 인식 개선과제’는 5·18 기념재단을 중심으로 시민사회가 단기적 시각과 관점에서 해결할 수 있는 과제부터 중장기적 관점까지 포괄적인 시각으로 5·18 민주화운동에 대한 정신을 시민들이 올바르게 정확하게 이해할 수 있도록 하는 과제를 모색하는 의미로 구성함
- 2023년 조사에서는 ‘5·18 인식 개선과제’에 대한 항목으로 ‘22년 조사에서 활용된 ‘헌법 전문 수록’ 필요성, UN ‘세계 군사주의·권위주의 방지의 날’ 제정에 대한 항목을 유지하고, ‘23년 신규 항목으로 전두환의 손자인 전우원씨의 광주 방문 후 5·18 민주화운동 피해자와 유족 앞에서 사과를 한 것에 대한 인식 항목을 추가함

**I 2023년 5·18 국민인식지수는 73.5점으로 2022년(73.4점)에 비해 0.1점 상승함
최근 3년(2021년~2023년)간 국민인식지수가 지속적으로 상승하며 특히 연령대별로 살펴보면 ‘50대’가 78.7점으로 가장 높은 수준임**

- 2023년 5·18 국민인식지수는 73.5점으로 2022년 조사결과(73.4점) 대비 0.1점 상승함. 5·18 국민인식지수를 구성하는 항목 중 ‘5·18 이미지’가 84.9점으로 가장 높고, 다음으로 ‘5·18 기여도’(76.7점), ‘5·18 인식개선 과제’(72.0점), ‘5·18 인지도’(63.7점) 순으로 집계됨.
- 5·18 국민인식지수를 산출하는 모든 차원에서 전년 대비 상승한 것으로 조사되었으며, ‘5·18 이미지’가 전년 대비 1.5점 상승하면서 가장 상승폭이 큰 것으로 조사됨. 특히 전두환의 손자인 전우원씨가 2023년 3월 31일 전두환 일가 중 처음으로 국립 5·18민주묘지 참배, 피해자 및 유족 대상으로 사과를 한 것이 영향을 미친 것으로 해석할 수 있음
- 5·18 국민인식지수를 응답자 특성(지역)별로 살펴보면, ‘광주/전라’(83.6점)가 가장 높고, ‘대구/경북’(63.2점)이 가장 낮은 경향을 보이고 있음. 두 권역의 5·18 국민인식지수의 격차는 20.4점으로 여전히 응답자가 거주하고 있는 지역에 따라서 상반된 인식 수준을 보이는 것으로 조사됨
- 응답자의 연령대별로 살펴보면, ‘50대’가 가장 높은 수준을 보이고, 응답자의 연령대가 낮아질수록 인지도가 하락하는 경향은 ‘23년 조사 결과에서도 유사한 경향을 보이는 것으로 나타남. 즉 응답자의 연령대를 고려했을 때, 1980년 이후 출생자들은 5·18 민주화운동에 대한 인지 경로는 언론 보도, 학교, 가족 등 간접적인 경로를 통해서 인지했기 때문에 상대적으로 인지 수준이 낮은 것으로 나타남
- 향후 5·18 기념재단에서는 5·18 민주화운동과 관련하여 시민들의 지속적인 인식 개선을 위한 사업과 교육 콘텐츠의 개발이 필요할 것으로 판단됨



I 최근 사업을 통해 5·18기념재단의 이미지가 긍정적인 영향을 미치고 있음

- 5·18기념재단의 인지도 53.2%, 2021년 대비 0.8%p 증가

- 2023년 조사에서 5·18 기념재단의 인지도는 53.2%로, 전년도와 비교하여 0.8%p 상승함. 특히 전년도와 비교하여 '자주 듣고, 잘 알고 있다'고 응답한 비율이 1.9%p 상승했고, 최근 3년간 진행된 조사 결과에서 인지도가 지속적으로 상승하는 경향을 보임
- 이러한 조사 결과는 5·18 기념재단의 단순 인지도 상승뿐만 아니라 재단에서 추진하고 있는 각종 사업에 대해서도 높은 관심과 긍정적인 평가가 반영된 것으로 해석할 수 있음
- 5·18기념재단이 집중해야 할 사업에 대해서는 '진상규명 및 진실 알리기'로 조사됨. 5·18 민주화운동 진상규명위원회가 최초 발표 명령자, 헬기 사격, 각종 인권 침해 사건과 암매장 의혹 사건 등에 대해 진상규명에 나서겠다고 했지만, 신군부의 핵심인 전두환·노태우씨가 사망하면서 실질적인 대면조사는 아예 불가능한 상황에 이르고 있음
- 진상규명위원회의 활동과 별개로 시민들은 5·18 민주화운동과 5·18 기념재단에서 추진하고 있는 각종 사업 관심이 높아지고 있음에 주목하고, 시민들이 정확하게 이해할 수 있는 '진실'한 내용이 포함된 콘텐츠가 필요함

I 5·18 민주화운동 정신의 헌법 전문 수록과 전우원 사죄에 대한 평가


- 5·18 민주화운동 정신, 헌법 전문 수록 '필요하다' 70.8%
- 전우원 사죄에 대한 평가 '긍정적' 67.5%

- 5·18민주화운동의 정신이 헌법 전문 수록에 대한 필요성 조사한 결과, '필요하다'라고 응답한 비율이 70.8%로 나타남. 5년 전인 2018년에 시행된 5·18 인식조사에서 나타난 조사 결과(66.7%)보다 4.1%p 가량 높은 것으로 집계됨
- 표본 조사로 진행된 특성을 고려하여 직접적인 수치를 비교하는 것이 다소 무리한 해석임에도 불구하고, 여전히 시민들은 5·18민주화운동의 정신이 대한민국 헌법 전문에 수록되는 것에 대한 찬성 여론이 높은 경향을 보이는 것으로 해석할 수 있음
- 2018년에 문재인 대통령이 발의한 개헌안은 국회 본회의에서 의결 정족수 미달로 법안 통과가 무산되면서, 이후 다시 개헌안이 등장할 수 있을 것인지 꾸준한 관심이 필요함
- 2023년 4월, 전두환의 손자인 전우원이 광주에 방문해 5·18민주화운동과 관련한 전두환 일가의 책임을 인정하고 사죄하였음. 이는 전두환 일가에서 나온 최초의 사죄로, 이에 대한 긍정 평가는 67.5%로 나타남. 과반 이상의 응답자들이 전우원의 사죄에 대해 긍정적으로 평가하고 있고, 이와 더불어 '전두환 비자금 환수', '5·18 진상규명', '피해자의 명예회복', '다른 가해자들의 고백과 사죄 유도' 등에 대해 기대하고 있음을 알 수 있음.



5·18기념재단
The May 18 Foundation

부록. 설문지





2023년 5·18 인식조사

ID				
----	--	--	--	--

안녕하십니까?

저는 사회 여론조사 전문기관인 (주)서던포스트알앤씨의 000입니다.

5·18기념재단 의뢰로 5·18민주화운동 관련한 국민들의 의견을 듣고자 설문조사를 실시하고 있습니다.

귀하께서 응답해 주신 조사의 설문내용 및 개인 신상은 「통계법」 제33조 및 제34조에 따라 비밀이 보장되며, 통계 처리되어 연구의 목적으로만 사용될 것입니다.

바쁘시더라도 잠시만 시간을 내주셔서 조사에 참여해주시면 감사하겠습니다.

SQ1.	현재 귀하께서 거주하고 계시는 지역은 어디입니까?
	① 서울 ② 부산 ③ 대구 ④ 인천 ⑤ 광주 ⑥ 대전 ⑦ 울산 ⑧ 세종 ⑨ 경기 ⑩ 강원 ⑪ 충북 ⑫ 충남 ⑬ 전북 ⑭ 전남 ⑮ 경북 ⑯ 경남 ⑰ 제주
SQ2.	[읽어주지 말 것] 귀하의 성별은 무엇입니까?
	① 남성 ② 여성
SQ3.	귀하의 연세는 올해 만 나이로 어떻게 되십니까? _____세
SQ3-1.	[읽어주지 말 것] 귀하의 연령대는 어디에 속합니까?
	① 20대(18세~29세) ② 30대 ③ 40대 ④ 50대 ⑤ 60대 ⑥ 70대 이상 [prog. 만 17세 이하 조사 중단]



I 5·18민주화운동 인지

Q1 귀하는 5·18민주화운동에 대해 알고 있습니까?



Q1-1 (Q1의 ①~③번 응답자만) 귀하는 최근 1년간 5·18민주화운동과 관련한 정보를 얼마나 접하셨습니다?

- ① 자주 접했다 → Q1-2로 이동
- ② 한 두번 접했다 → Q1-2로 이동
- ③ 전혀 접한 적이 없다 → Q2로 이동

Q1-2 (Q1-1의 ①, ②번 응답자만) 주로 어떤 경로를 통해서 5·18민주화운동에 대한 정보를 접하셨습니다? 가장 많이 접한 매체나 경로에 대해 우선순위별로 두 가지만 선택해 주십시오.

1순위 : | 2순위 :

- ① TV
- ② 신문
- ③ 라디오
- ④ 교과서
- ⑤ 홍보책자·잡지·시사·주간지
- ⑥ 영화·홍보영상 등의 영상물
- ⑦ 포털사이트
- ⑧ 페이스북, 트위터 등 사회연결망(SNS)
- ⑨ 유튜브, 네이버TV 등 동영상 서비스
- ⑩ 카카오톡, 텔레그램 등 메신저형 서비스
- ⑪ 전시회나 5·18기념재단 사업 참여
- ⑫ 기타(_____)

II 5·18민주화운동 인식수준

☞ Q1 의 ①, ②, ③ 응답자

※ 다음은 5·18민주화운동에 대한 귀하의 평소 생각을 묻는 질문입니다. 귀하의 생각에 따라 1점부터 5점까지 응답해 주시기 바랍니다.

Q2 다음은 5·18민주화운동 이해와 관련된 문항입니다.

	아주 잘 알고 있음	대체로 알고 있음	보통	잘 모름	전혀 모름
1) 5·18기념식에서 불려지는 “님을 위한 행진곡”을 알고 있습니까?	①	②	③	④	⑤
2) 5·18민주화운동 국가기념일에 대해 알고 있습니까?	①	②	③	④	⑤
3) 국립5·18민주묘지에 대해 알고 있습니까?	①	②	③	④	⑤

☞ 조사원 : 필요 시 아래 님을 위한 행진곡에 대해 설명 할 것

〈님을 위한 행진곡〉은 5·18민주화운동 중 희생된 윤상원과 노동운동가 박기순의 영혼결혼식을 위하여 1982년 창작되었다

Q3 다음은 5·18민주화운동 기여도와 관련된 문항입니다.

	매우 그렇다	대체로 그렇다	보통 이다	대체로 그렇지 않다	전혀 그렇지 않다
1) 5·18민주화운동이 한국의 민주화에 얼마나 기여했다고 생각하십니까?	①	②	③	④	⑤
2) 5·18민주화운동이 한국의 인권신장에 얼마나 기여했다고 생각하십니까?	①	②	③	④	⑤
3) 5·18민주화운동이 아시아 국가들의 민주화에 얼마나 기여하고 있다고 생각하십니까?	①	②	③	④	⑤

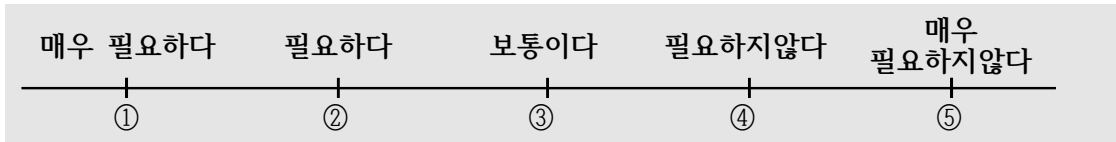
Q4 다음은 5·18민주화운동 이미지에 대해 동의하시는 정도를 응답해 주시기 바랍니다.

	매우 그렇다	대체로 그렇다	보통 이다	대체로 그렇지 않다	전혀 그렇지 않다
1) 5·18민주화운동은 국가의 부당한 폭력에 대한 정의로운 저항이었다	①	②	③	④	⑤
2) 5·18민주화운동은 대한민국의 대표적인 민주주의 역사다	①	②	③	④	⑤

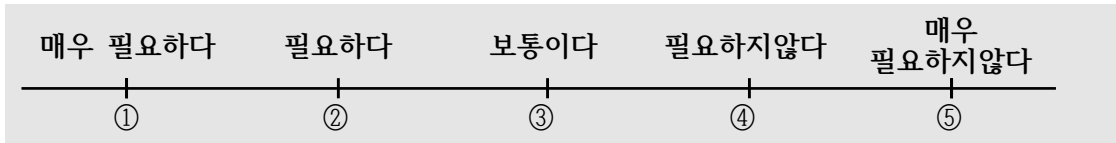


※ 다음(Q5~Q8)은 5·18민주화운동의 향후 인식 개선을 위한 과제에 대한 질문입니다.

Q5 귀하는 5·18민주화운동 정신이 우리나라 헌법 전문에 수록되어야 한다고 생각하십니까?



Q6 귀하는 세계의 민주주의와 인권을 위해 5월 18일을 UN지정 세계 군사주의·권위주의 방지의 날로 제정하는 것에 대해 어떻게 생각하십니까?



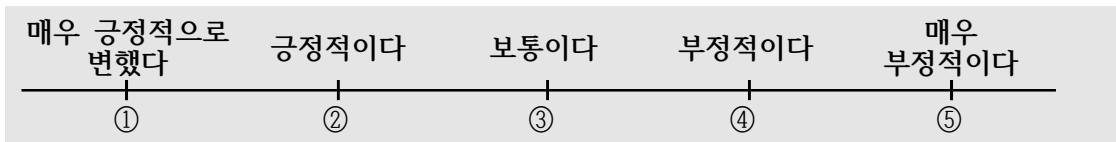
Q7 최근 전두환 전 대통령의 손자 전우원씨가 광주에 방문하여 5·18 민주화운동 피해자와 유족 앞에서 사죄했습니다. 귀하는 전우원씨의 사죄에 대해 어떻게 생각하십니까?



Q8 귀하는 전우원씨의 사죄와 관련하여 향후 기대되는 점은 무엇입니까?

- ① 다른 가해자들의 고백과 사죄 유도
- ② 5·18 진상규명
- ③ 피해자의 명예회복
- ④ 전두환 비자금 환수
- ⑤ 기타 ()

Q9 귀하는 과거에 비해 5.18민주화운동에 대한 인식에 변화가 있습니까?

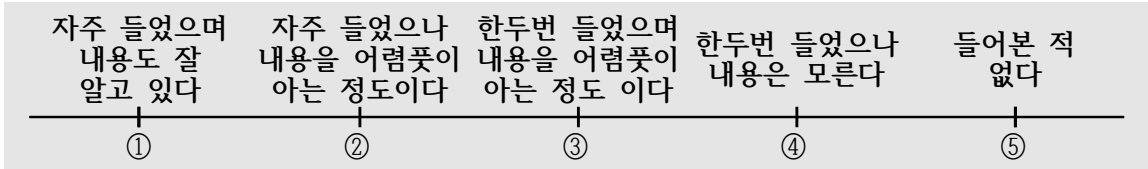




III 5·18 기념재단의 인식

☞ 모든 응답자

Q10 귀하는 5·18정신계승 기념사업 등을 추진하는 5·18기념재단에 대해 얼마나 알고 있습니까?



①~③번 응답자는 Q11, ④~⑤번 응답자는 Q12로 이동

(Q10의 ①~③번 응답자만) 귀하는 주로 어떤 경로를 통해서 5·18기념재단에 대한 정보를

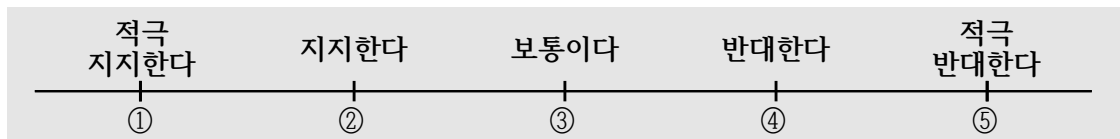
Q11 접하십니까? 가장 많이 접한 매체나 경로에 대해 우선순위별로 두 가지만 선택해 주십시오.

1순위 : | 2순위 :

- ① TV
- ② 신문
- ③ 라디오
- ④ 교과서
- ⑤ 홍보책자·잡지·시사·주간지
- ⑥ 영화·홍보영상 등의 영상물
- ⑦ 포털사이트
- ⑧ 페이스북, 트위터 등 사회연결망(SNS)
- ⑨ 유튜브, 네이버TV 등 동영상 서비스
- ⑩ 카카오톡, 텔레그램 등 메신저형 서비스
- ⑪ 전시회나 5·18기념재단 사업 참여
- ⑫ 기타(-----)

Q12

5·18기념재단은 그간 광주민주포럼, 광주인권상, 해외 풀뿌리 활동 지원 사업 등을 추진하며 최근에는 미얀마 쿠데타, 태국 민주화운동, 홍콩 시위 등에도 직간접적인 연대와 지원 활동을 펼치고 있습니다. 이러한 활동에 대해 어떻게 생각하십니까?



Q13

귀하는 5·18기념재단이 5·18정신 계승을 위해 앞으로 어느 분야의 사업을 우선해 추진해야 한다고 생각하십니까?

- ① 진상규명 및 진실알리기 ② 학술 및 연구 활동
- ③ 교육 및 문화예술 사업 ④ 국제사회 지원 및 연대



IV

인구통계학적 문항

DQ1 귀하의 직업은 무엇입니까?

- ① 농/임/축산/어업
- ② 경영관리/전문직/사무직/공무원/교원
- ③ 영업직
- ④ 생산/기술직/기능/숙련공
- ⑤ 자영업
- ⑥ 판매/서비스직
- ⑦ 학생
- ⑧ 전업주부
- ⑨ 무직
- ⑩ 기타(-----)

DQ2 귀하의 이념 성향은 어떻게 됩니까?

- ① 매우 진보
- ② 약간 진보
- ③ 중도
- ④ 약간 보수
- ⑤ 매우 보수
- ⑥ (읽어주지 말 것) 모름/무응답

DQ3 귀하께서는 현재 지지하는 정당이 있습니까?

- ① 있다
- ② 없다
- ③ (읽어주지 말 것) 모름/무응답

<<<< 설문에 참여해주셔서 대단히 감사합니다 >>>>

